

## Características

- Altura máxima de elevación hasta 13.00 metros
- Máxima capacidad de carga de 3.500 Kgs.
- Amplia vision del entorno desde cabina.
- Indicador audio-visual sobre la estabilidad de la carga
- Acoplador del interruptur rápido mecánico para un eficiente cambio de accesorios
- Dirección a las cuatro ruedas- Ruedas delanteras, coordinada y cangrejo.
- Transmision mediante el sistema Powershift
- Tracción a las cuatro ruedas
- Gradeabilidad del 45%
- Nivelación del bastidor

## Rendimiento

### Capacidad de elevación máxima

3,500 kg

### Capacidad a la altura máxima

3,500 kg

### Extensión máxima

9.20 m

### Capacidad a la extensión máxima

1,000 kg

### Altura de elevación

13.00 m

### Alcance a la altura máxima

1.85 m

### Potencia de arranque con cuchara estándar 70kN

70kN

### Par de tracción (cargado)

5,000 kg

### Rotación de carro

142°

## Características estándar

### Motor

Perkins 1104D-44T, 74.5kw @ 2200 rpm. 4.4 litros, turboalimentado, refrigeración líquida EPA T3, cumplimiento de EEC Stage IIIA.

Capacidad del depósito de combustible 140 L

Aceite del motor 7,9 L

Refrigerante 19,7 L

### Sistema hidráulico

Pistón 132 L/min

Tanque de hidráulico 160 L

### Transmisión

Semi-Automática

4 adelante & 3 atrás marchas

(opcion 3 adelante & 3 atrás marchas)

### Tracción

4x4

### Dirección

4 x 2 x 4/4 x 2 x 2/marcha de cangrejo

### Frenos

Estancos de Multifidisco

## Opciones

- Aire acondicionado
- Luces de trabajo en el brazo
- Luces de trabajo de cabina delanteras y traseras
- Baliza giratoria
- Radio
- Acoplador del interruptor rápido hidráulico
- Pre-organizacion para Smart Basket

## Accesorios

**Tablero con horquillas para palets**

**Desplazador de horquillas**

**Soporte de posicionamiento de las horquillas**

**Cucharas con garras**

**Cucharas sin uñas**

**Cucharas 4 en 1**

**Plumín armado**

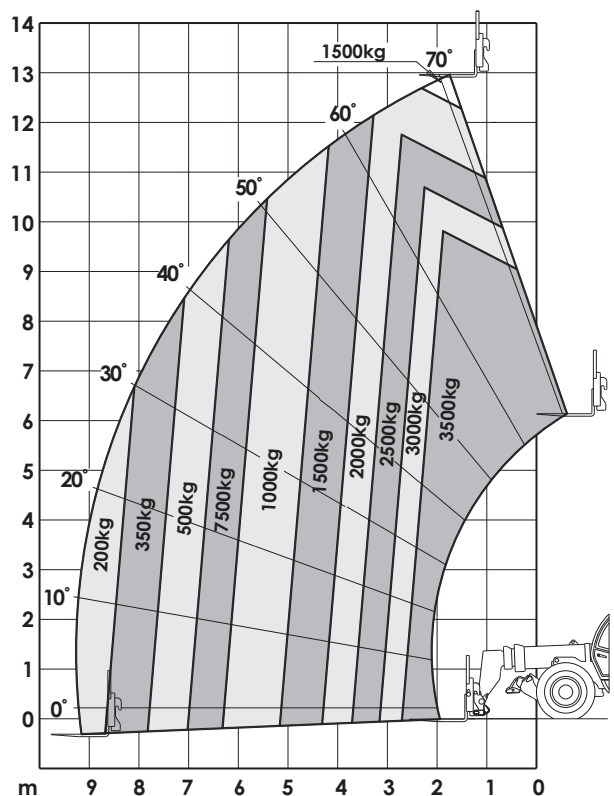
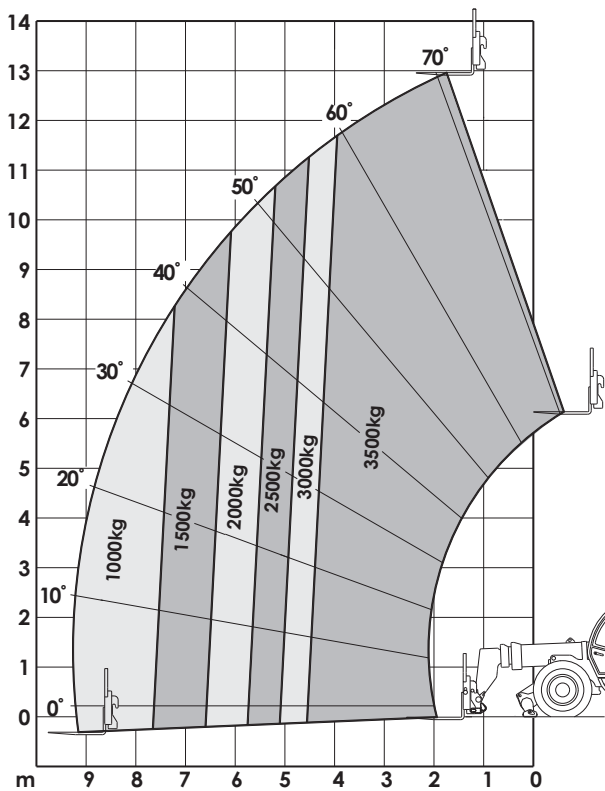
**Anchura fija de Smart Basket (1.8 m)**

**Extensible del Smart basket (2.4 m - 4.5 m)**

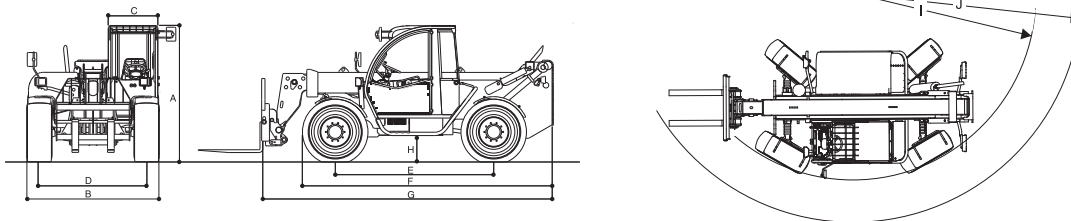


## Medidas

A. Altura recogida.....	2.45 m
B. Anchura total .....	2.38 m
C. Anchura de la cabina.....	0.89 m
D. Anchura de la oruga .....	1.92 m
E. Distancia entre ejes .....	2.85 m
F. Longitud en las ruedas delanteras .....	4.60 m
G. Longitud en la placa de soporte de las horquillas.....	6.00 m
H. Distancia al suelo.....	0.42 m
I. Radio de giro sobre las ruedas.....	3.80 m
J. Radio de giro de las horquillas .....	5.35 m
Peso total de la máquina .....	11,000 kg



Dispositivo de la nivelación de bastidor activada.  
Cumple Norma EN1459 - Anexo B.



JLG está continuamente investigando y desarrollando nuevos productos y se reserva el derecho de hacer modificaciones sin previo aviso. Toda la información contenida en este documento es orientativa.

Las especificaciones pueden variar debido a las normativas de cada país o a las distintas opciones.

**JLG Iberica, SL**  
 Trapadella, 2  
 Pol. Ind. Castellbisbal Sur  
 08755 Castellbisbal (Barcelona)  
 Tel: +34 93 772 47 00  
 Fax: +34 93 771 17 6  
 e-mail address: europe@jlg.com  
**www.jlg.com**  
 An Oshkosh Corporation Company