

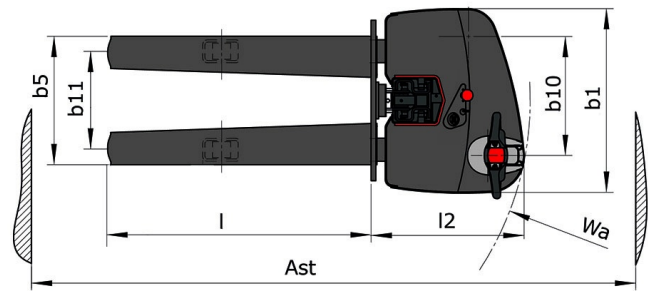
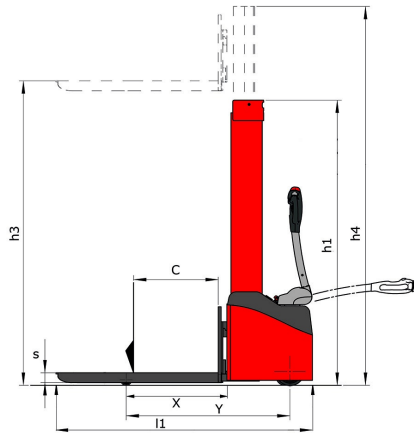
Scheda tecnica :

STACKY 10 D28 LE



Specifiche tecniche			Metrico
1.1	Costruttore		Manitou
1.2	Nome modello		Stacky 10 D28 LE
1.3	Tipo di alimentazione		Batteria
1.4	Tipo di operatore		Accompagnante
1.5	Portata massima	Q	1000 kg
1.6	Baricentro del carico	c	500 mm
1.8	Distanza dal centro dell'asse anteriore al piano forche	x	653 mm
1.9	Interasse	y	1190 mm
Weight			
2.1	Peso della macchina senza accessori		650 kg
Pneumatici			
3.1	Tipo di ruote		Poliuretano
3.5.2	Numero di ruote motrici - Dimensione ruote motrici		1 x 200x80
3.3	Numero di ruote portanti - Dimensione ruote portanti		1 x 78x78
3.4	Numero di ruote stabilizzatrici		1
3.4	Numero ruote stabilizzatrici / Dimensione ruote stabilizzatrici		2 x 100x40
3.5	Numero ruote anteriori / di ruote posteriori		2 / 2
3.6	Carreggiata centro ruote anteriori	b10	517 m
3.7	Carreggiata anteriore (minima / massima)	b11 / b11	1000 mm x 1380 mm
Dimensions			
4.2	Altezza montante abbassato *	h1	2030 mm
4.4	Altezza massima di sollevamento	h3	2740 mm
4.5	Altezza montante sollevato *	h4	3400 mm
4.9	Altezza del timone fino a min. / massima del timone	h14 / h14	850 mm / 1350 mm
4.15	Altezza delle forche in posizione abbassata	h13	60 mm
4.19	Lunghezza complessiva senza accessori	l1	1653 mm
4.20	Lunghezza al piano forche	l2	702 mm
4.21	Larghezza / Larghezza ai longheroni	b1 / b1	1100 mm / 1480 mm
4.22	Sezione forche / Larghezza forche / Lunghezza forche	s / e / l	40 mm x 180 mm / 950 mm
4.25	Larghezza forche	b5	720 mm
4.24	Larghezza della piastra portaforche	b3	702 mm
4.32	Altezza dal suolo al centro dell'interasse	m2	40 mm
4.34	Corridoio di lavoro con pallet 800 x 1200 longitudinale	Ast	2310 mm
4.35	Raggio di sterzata	Wa	1375 mm
Performance			
5.1	Velocità di spostamento (con carico / senza carico)		4.50 km/h / 4.50 km/h
5.2	Velocità di sollevamento (con carico / senza carico)		0.12 m/s / 0.20 m/s
5.3	Velocità discesa con carico / (senza carico)		0.12 m/s / 0.10 m/s
5.7	Pendenza superabile - con carico / senza carico		3.50 % / 5 %
5.10	Freno di servizio		Elettromagnetico
5.11	Freno stazionamento		Sblocco tramite maniglia
Motore			
6.1	Potenza del motore di traslazione (S2 60 min)		0.30 kW
6.2	Potenza nominale motore di sollevamento a S3 15%		2 kW
6.3	Batteria in conformità con DIN 43531/35/36 A, B, C		Semi-trazione
6.4	Batteria / Capacità della batteria		24 V / 85 Ah
6.5	Peso batteria (+/- 5%)		50 kg
7.2	Potenza (kW)		0.30 kW
Vare			
8.1	Tipo di unità motrice		AC
8.4	Livello di rumore all'orecchio del conducente secondo la norma DIN 12 053		65 dB(A)

Disegno quotato

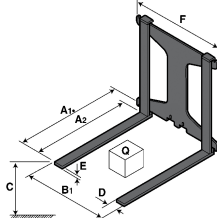


Caratteristiche degli utensili

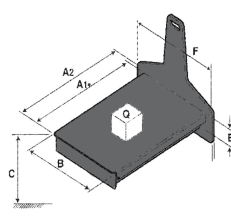
Attrezzo 1.000 kg	Capacità dell'attrezzatura kg	Baricentro del carico	A1 mm	A2 mm	B mm	B1 mm	C mm	D mm	E mm	E1 mm	E2 mm	F mm	Peso kg
EPE 1000	1000	-	7000	730	60	-	245	-	-	-	-	320	38
FA 1000	1000	-	950	1017	-	-	45	80	40	-	-	730	123
FR 1000	1000	-	1150	1182	560	-	90	-	70	-	-	700	82
FUT 1000	300	-	795	600	1057	-	245	-	240	631	-	-	92
PLF 1000	1000	-	700	727	600	-	275	-	91	-	-	630	65
POT 1000	500	-	625	652	50	-	145	-	-	-	-	320	33

Tools

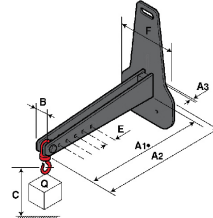
FA: Forche regolabili



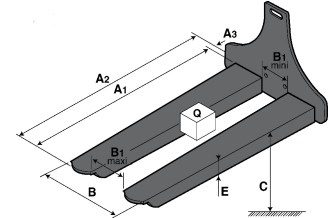
PLF: Piano fisso a cassetto



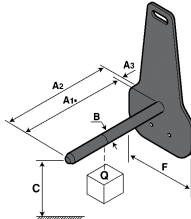
POT: Braccio con gancio



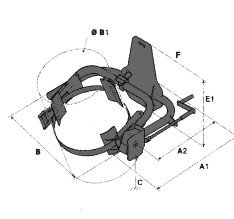
FR: Forche ricoprenti




EPE: Sperone



FUT: Manipolatore di fusti





Siège Social

430 rue de l'Aubinière - 44150 Ancenis Cedex - France

Tel: +33(0)2 40 09 10 11 - Fax: +33 (0)2 40 09 10 97

www.manitou.com



Questa brochure descrive le versioni e le opzioni di configurazione dei prodotti MANITOU che possono essere dotati di diverse attrezzature. A seconda della versione, le attrezzature descritte in questa brochure possono essere dotazioni standard, opzionali o non disponibili. MANITOU si riserva il diritto di modificare le specifiche illustrate e descritte in qualsiasi momento e senza preavviso alcuno. Il fabbricante declina ogni responsabilità per le specifiche fornite. Per ulteriori informazioni, contattare il concessionario locale MANITOU. Documento non contrattuale. Le descrizioni dei prodotti possono differire dai prodotti effettivi. L'elenco delle specifiche non è esaustivo. I loghi e l'identità visiva dell'azienda sono proprietà esclusiva di MANITOU e non devono essere utilizzate senza autorizzazione. Tutti i diritti riservati. Le foto e i grafici contenuti in questa brochure sono forniti esclusivamente a fine informativo.

MANITOU BF SA - MANITOU BF SA - Società per azioni con consiglio di amministrazione - Capitale sociale: 39.668.399 euro - 857 802 508 RCS Nantes