



MASSEY FERGUSON



# MF 3700 AL

ALPINE | 75-95 CV



# MF 3700 AL 'ALPINE'

IL TUO TRATTORE VERSATILE  
PER I LAVORI PIÙ IMPEGNATIVI





**CON UNA SCELTA DI 75 CV, 85 CV O 95 CV, LA NUOVA SERIE MF 3700 AL È STATA PROGETTATA PER ABBINARE STABILITÀ E COMFORT A SPECIFICHE DI SERIE DI ALTO LIVELLO PER I LAVORI PIÙ IMPEGNATIVI IN COLLINA, NEI CAMPI O IN AZIENDA.**

I trattori MF 3700 AL offrono opzioni di cabina a pavimento piano o cabina low profile riducendo l'altezza al di sotto di 2,44 m. L'eccellente stabilità deriva dal nuovo chassis più lungo e più largo e dalla possibilità di alloggiare pneumatici più grandi. Grazie ai motori potenti e alle dimensioni compatte, puoi affidarti alla versatilità della serie MF 3700 AL per ottenere le prestazioni di cui hai bisogno per lavorare nelle aree di collina o in montagna. Sono perfetti per il caricatore frontale e per lavori negli allevamenti e nei caseifici con attività più intensa. Al tempo stesso, le caratteristiche di un trattore robusto dal telaio compatto e leggero, rendono queste macchine potenti mezzi per una vasta gamma di lavori dalle attività nei campi fino a scavatura, irrorazione e spargimento. Sono perfetti anche per lavorare in ampi vigneti, frutteti e coltivazioni ortofrutticole, oltre a tutta la gamma di applicazioni forestali, urbane e di servizi.



# SU MISURA PER LE TUE ESIGENZE SPECIFICHE

**SE STAI CERCANDO UN TRATTORE COMPATTO E ALTAMENTE SPECIALIZZATO, FACILE DA GUIDARE E IN GRADO DI DARE IL MASSIMO IN VERSATILITÀ, POTENZA E STABILITÀ, ALLORA LA SERIE MF 3700 AL FA PER TE. ADATTO PER:**

- ▶ Sfalcio, fienagione, pressatura su terreni in collina o in montagna
- ▶ Lavori con caricatore frontale
- ▶ Lavori di stoccaggio
- ▶ Cimatura vigneti
- ▶ Azionamento carri alimentatori
- ▶ Scavatura di fossi, irrorazione, spargimento
- ▶ Lavori generici di trasporto
- ▶ Lavori negli allevamenti e nei caseifici con attività più intensa
- ▶ Preparazione letti di semina
- ▶ Gestione dei cigli stradali
- ▶ Manutenzione di campi da golf e dei luoghi ricreativi
- ▶ Lavori di vivaistica
- ▶ Raccolta ortaggi
- ▶ Giardinaggio
- ▶ Lavori su pendii
- ▶ Lavori in ampi vigneti, frutteti e coltivazioni ortofrutticole
- ▶ Piccoli capannoni
- ▶ Settore equestre







# MF 3700 AL

**IL TUO SOCIO IN AFFARI.**

COME IN OGNI PARTNERSHIP DI SUCCESSO, L'MF 3700 AL È QUI PER AIUTARTI A COMPLETARE IL TUO LAVORO. VERSATILE, AFFIDABILE, ROBUSTO E CON BASSI COSTI DI FUNZIONAMENTO, È IL SOCIO COMPATTO E AFFIDABILE CHE NON DELUDE.





### A VOI LA SCELTA...

Con un'ampiezza di 1,4 m, la cabina è disponibile con pianale piatto o low profile. L'opzione con pavimento piatto ha un'altezza di 2,53 m su pneumatici 16.9 R30. La scelta della cabina low profile riduce l'altezza a 2,44 m con l'utilizzo degli stessi pneumatici. *Maggiori informazioni a pagina 14-15*

### MEZZO DI LAVORO AD ALTE PRESTAZIONI

La potenza in tutti i modelli è data da un motore compatto a quattro cilindri da 3,4 litri. *Maggiori informazioni a pagina 8*

### LA COMBINAZIONE PERFETTA TRATTORE/CARICATORE

Puoi richiedere che il tuo trattore abbia la predisposizione in fabbrica per un caricatore MF. *Maggiori informazioni a pagina 16*

### STABILITÀ ECCELLENTE

Un nuovo telaio, con una carreggiata tra 1.337 e 1.884 mm con un passo di 2.156 mm, consente il montaggio di pneumatici da 30 pollici per garantire la massima stabilità. Su richiesta, è ora disponibile la sospensione per l'assale anteriore per offrire ancora più comfort, prestazioni e sicurezza sul campo e su strada. *Maggiori informazioni a pagina 17*

### CAMBIO FLUIDO E TRASMISSIONE EFFICIENTE

Tutti i modelli MF 3700 AL sono provvisti di cambio Massey Ferguson 24/12 PowerShuttle con Speedshift, un cambio powershift a 2 velocità. Questo offre un funzionamento semplificato di otto cambi 'senza frizione' per ciascuna delle tre gamme, utilizzando i pulsanti sulla leva del cambio. *Maggiori informazioni a pagina 9*

### PIÙ COMFORT PER UNA MAGGIORE PRODUTTIVITÀ

La cabina spaziosa ha un equipaggiamento di alto livello. Offre grande visibilità e una vasta gamma di opzioni. *Maggiori informazioni a pagina 12*

### COMANDI ERGONOMICI


Montato sulla consolle del lato destro, il joystick unico multifunzione aziona i comandi per il sollevatore anteriore, i distributori e il cambio, oltre all'inversore, gli stadi del powershift e un pulsante di disinnesto della frizione. *Maggiori informazioni a pagina 9*

### GRANDI PRESTAZIONI SUL CAMPO

Ha un telaio forte con capacità di tre tonnellate e un attacco a tre punti con azionamento elettronico. PTO 540/540E di serie e una varietà di opzioni lo rendono adatto per una vasta serie di attrezzature, tra cui anche quelle che richiedono la PTO sincronizzata. *Maggiori informazioni a pagina 17*

### PRESTAZIONI IDRAULICHE ECCELLENTE...

...adatte agli attrezzi più moderni grazie a un flusso massimo di 95 litri al minuto dedicato all'impianto idraulico ausiliario. Due distributori elettro-idraulici di serie e fino a quattro optional tra cui punti di attacco frontali e ventrali. *Maggiori informazioni a pagina 10*




## MEZZO DI LAVORO AD ALTE PRESTAZIONI

**CON IL SUO MOTORE MODERNO A 4 CILINDRI, DA 3,4 LITRI, CHE OFFRE UNA POTENZA TRA 75 E 95 CAVALLI E UNA COPPIA FINO A 395 NM SUL MODELLO PIÙ GRANDE, LA SERIE MF 3700 AL HA I NUMERI PER SVOLGERE UN' AMPIA GAMMA DI OPERAZIONI IMPEGNATIVE E GESTIRE ATTREZZATURE AD ALTE PRESTAZIONI.**

Questi motori sono conformi alle normative sulle emissioni Stage 3B senza obbligo di AdBlue, grazie all'iniezione avanzata common rail, alla gestione elettronica del motore e alla tecnologia "All-in-One". Questa unità compatta contiene tutti i componenti post-trattamento (DOC e PDF) ed è montata all'esterno del cofano, contribuendo a migliorare la visibilità anteriore.

I lunghi intervalli di manutenzione da 600 ore, aiutano a ridurre i costi di funzionamento. I tempi di fermo si riducono ulteriormente grazie al serbatoio del carburante da 105 litri, sui modelli con cabina con pavimentazione piana. Non essendo necessario il rifornimento AdBlue, la manutenzione è più semplice e l'MF 3700 AL può essere impiegato più a lungo per lavorare riducendo i costi operativi.




MODELLO	MF 3707 AL	MF 3708 AL	MF 3709
Potenza massima (ISO 14396) CV/kW	75 (55)	86 (64)	95 (71)
Max. Coppia (Nm)	320	365	395
Tipo di motore	Stage 3B a 4 cilindri da 3,4 litri		
Unità post trattamento	All-in-One - Posizionamento all'esterno del cofano		



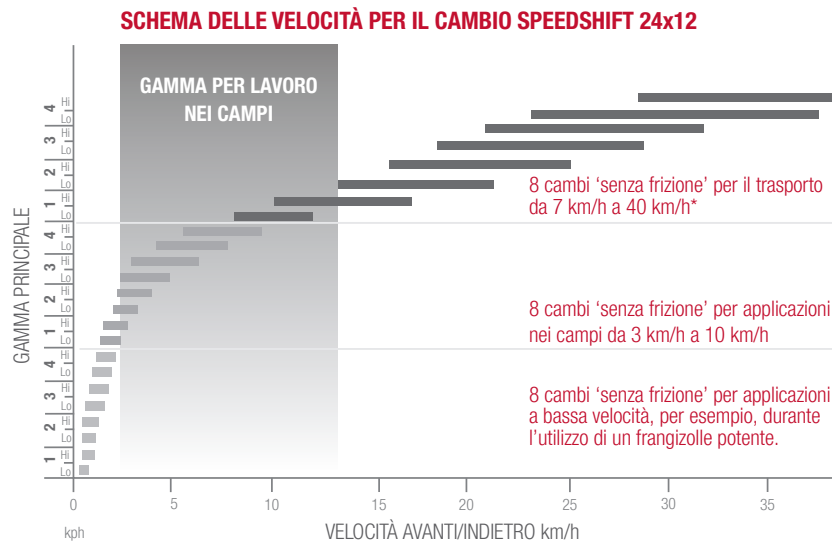
# CAMBIO FLUIDO E TRASMISSIONE EFFICIENTE

**IL CAMBIO DALLE MARCE AVANTI ALLE MARCE INDIETRO È ANCORA PIÙ FLUIDO GRAZIE AL POWERSHUTTLE DI MASSEY FERGUSON DISPONIBILE SU TUTTI I MODELLI MF 3700 AL.**

I pulsanti sulla leva del cambio permettono all'operatore di disinnestare la frizione e variare in SpeedShift tra Hi e Lo, offrendo un totale di otto marce senza frizione in ciascuna delle tre gamme. Un comando avanzato è fornito da un joystick elettronico multifunzione, che aziona tutte le funzioni del cambio, i distributori e un caricatore. Con tutti i comandi a portata di mano è possibile ottenere il massimo dalla propria attrezzatura con il minimo sforzo.



Trasmissione	Velocità	3 gamme 4 marce sincronizzate	Splitter	Inversore
Power Shuttle e Speedshift 24/12	40 km/h	Di serie	Elettroidraulico	Elettroidraulico



## CARATTERISTICHE E VANTAGGI

- ▶ Tre frizioni multidisco in bagno d'olio offrono prestazioni più fluide e una vita utile più lunga
- ▶ Fino a otto cambi senza frizione disponibili
- ▶ Aumento dell'efficienza e della progressione con PowerShuttle
- ▶ Più efficiente in climi freddi grazie alle tre frizioni multidisco in bagno d'olio
- ▶ Comandi ergonomici
- ▶ Il sistema Comfort-Control, esclusivo di Massey Ferguson, consente di impostare il grado di "aggressività" sul PowerShuttle per soddisfare con precisione i requisiti del lavoro da svolgere.






## PRESTAZIONI IDRAULICHE AFFIDABILI

Il sistema a tripla pompa di serie genera fino a 125 l/min di flusso idraulico. Il flusso fornito da pompe separate assicura che vi sia sempre abbondante capacità per ogni attività, permettendo ai distributori di ricevere 65 litri/min e il sollevatore posteriore 30 litri/min di flusso, mentre un'altra pompa eroga 30 litri/min di flusso dedicato ai servizi trattore (a 2.300 giri/min).

Con una capacità di sollevamento di 3t, l'attacco a tre punti gestisce dotazioni pesanti con facilità e accuratezza grazie al comando elettronico del sollevatore. Due distributori sono montati di serie e con l'opzione fino a quattro, le moderne apparecchiature complesse possono essere azionate con facilità.

Nella cabina tutti i comandi sono a portata di mano grazie a un joystick facile da usare che fornisce un comodo controllo del cambio e dei due distributori o del caricatore frontale.





UN SISTEMA INTUITIVO A CENTRO APERTO FORNISCE UNA POTENZA IDRAULICA AD ALTE PRESTAZIONI CHE CONSENTE ALLA SERIE MF 3700 AL DI AZIONARE UNA VASTA GAMMA DI APPARECCHIATURE.





# PIÙ COMFORT PER UNA MAGGIORE PRODUTTIVITÀ

**TUTTI I MODELLI MF 3700 AL SONO  
PROVVISTI DEL PACCHETTO 'EFFICIENT'  
CON SPECIFICHE DI ALTO LIVELLO.**

La cabina a 1,4 m di ampiezza del modello MF 3700 AL offre agli operatori un ambiente di lavoro comodo e spazioso.


La scelta è tra la cabina standard a pavimento piano o la versione opzionale low profile, che può ridurre l'altezza complessiva al di sotto di 2,44 m. Insieme alla grande manovrabilità e visibilità, questo modello è adatto a lavorare in spazi ristretti.

Il sedile a sospensione pneumatica è di serie e con il piantone dello sterzo telescopico e inclinabile altrettanto di serie, gli operatori possono essere sicuri di lavorare sempre nella posizione più comoda.

Tutti i comandi, disposti in maniera ergonomica per garantirne la comodità d'uso, sono posizionati in modo logico sulla consolle di destra. Qui è possibile trovare gli interruttori di memoria giri motore, gli interruttori dei distributori e il comando elettronico del sollevatore.



Il parabrezza ampio e gli sportelli dal pavimento al tetto della serie MF 3700 AL offrono una visibilità straordinaria e libera su tutti i lati. Davanti c'è ampia visibilità sul cofano snello e basso, che contribuisce a una maggiore visibilità delle ruote e degli attrezzi montati anteriormente.



1. Specchietti esterni telescopici
2. Due porte USB
3. Cruscotto facile da leggere
4. Radio FM/AM, DAB







### **PACCHETTO EFFICIENT**

I trattori Massey Ferguson MF 3700 AL sono provvisti di pacchetto ad alte specifiche 'Efficient', che include un flusso idraulico maggiore, un esclusivo joystick elettronico multifunzione, sollevatore e distributori comandati elettronicamente.

### **Il pacchetto Efficient standard include:**

- ▶ Flusso idraulico fino a 95 litri/min per sollevatore posteriore e distributori.
- ▶ Sollevatore posteriore a comando elettronico
- ▶ Trasmissione PowerShuttle e SpeedShift 24/12
- ▶ Due distributori posteriori elettronici
- ▶ Joystick idraulico multifunzione (distributori e trasmissione)

### **Ampia scelta di optional:**

- ▶ Quattro distributori posteriori elettronici
- ▶ Due accoppiatori centrali
- ▶ Sollevatore anteriore
- ▶ Sollevatore anteriore e PDF
- ▶ Pacchetto caricatore frontale
- ▶ Aria condizionata
- ▶ Sedile ausiliario con cintura di sicurezza
- ▶ Specchietti esterni telescopici e regolazione elettrica degli specchietti
- ▶ Radio MP3/DAB e Bluetooth
- ▶ Due porte USB



# A VOI LA SCELTA...

**TUTTI I MODELLI MF 3700 AL POSSONO BENEFICIARE DEL PACCHETTO 'EFFICIENT' CON SPECIFICHE DI ALTO LIVELLO CHE FORNISCE UN'AMPIA GAMMA DI FUNZIONALITÀ CONFORTEVOLI PER PRESTAZIONI AL TOP. I COMANDI SONO DISPOSTI IN MANIERA ORDINATA E COMODA SULLA CONSOLLE DI DESTRA CON L'ATTIVAZIONE DELLA MEMORIA MOTORE VICINO ALL'INTERRUTTORE PTO, MENTRE IL SOLLEVATORE POSTERIORE ELETTRONICO E I DISTRIBUTORI UNISCONO PRECISIONE E SEMPLICITÀ D'USO.**

## CABINA A PIANALE PIATTO

La cabina a pavimento piatto con ampiezza di 1,4 m, conferisce le funzionalità importanti dei grandi trattori alla compatta e potente serie MF 3700 AL. Con un accesso facilitato e ordinato, la spaziosa cabina è dotata di elevati standard che favoriscono la comodità dell'operatore e la produttività durante le giornate di lavoro lunghe e difficili.



Oltre ad aumentare il comfort, la cabina più alta (fino a 2,58 m) offre grande visibilità attraverso il parabrezza sul cofano basso e snello, e anche attraverso gli ampi sportelli in vetro e finestrini laterali.



Per chi è alla ricerca di più comfort e maggiori prestazioni, Massey Ferguson offre un'ampia gamma di opzioni, tra cui anche l'aria condizionata. Gli operatori possono essere sicuri di sedere sempre comodamente sul sedile opzionale con sospensioni pneumatiche e con regolazione lombare.





# 2,44 m

2 m

1 m

## CABINA LOW-PROFILE

Con un'altezza massima che non supera i 2,44 m, il modello MF 3700 AL in versione low profile, è una delle cabine più basse sul mercato.

Questa versione versatile aiuta gli utenti ad accedere a edifici bassi e tradizionali e a lavorare in aree ristrette valorizzando queste piccole aree prima inaccessibili.

La cabina low profile è progettata appositamente per la serie MF 3700 AL quindi non ci sono compromessi su funzionalità, comodità e praticità. Gli operatori hanno comunque il vantaggio di avere le stesse specifiche di alto livello disponibili nella cabina a pavimento piatto, tra cui visibilità eccellente sul cofano basso e stretto ed ai lati attraverso gli ampi sportelli in vetro.





# COME OTTENERE IL MASSIMO DAL TUO INVESTIMENTO

LE DIMENSIONI COMPATTE, LA MANOVRABILITÀ E LA STABILITÀ, INSIEME ALLA CABINA LOW PROFILE, RENDONO LA SERIE MF 3700 AL IL PARTNER PERFETTO PER UN CARICATORE FRONTALE MASSEY FERGUSON. TRATTORE CHE PUÒ ESSERE ANCORA PIÙ VERSATILE GRAZIE ALL'AGGIUNTA DELL'ATTACCO FRONTALE E DELL'OPZIONE PTO. CHE SI TRATTI DI OPERAZIONI DI FALCIATURA, POTATURA E PULIZIA, LE MACCHINE CON ATTACCO FRONTALE AUMENTANO LA RESA E LA PRODUTTIVITÀ, SFRUTTANDO AL MASSIMO L'INVESTIMENTO.



## LA COMBINAZIONE PERFETTA TRATTORE/CARICATORE

Tutti i modelli MF 3700 AL possono essere dotati di opzione caricatore montato in fabbrica, sotto telaio che include quattro accoppiatori montati ventralmente. Il comando avviene attraverso l'esclusivo joystick multifunzione di serie che consente un facile utilizzo di tutte le funzioni del caricatore e dell'attrezzo, nonché del cambio.

Il design intelligente integra completamente il caricatore frontale assicurando che non ci siano compromessi per gli angoli di sterzata stretti mantenendo un perfetto equilibrio.

Con il suo potente circuito idraulico da 65 l/min, il modello MF 3700 AL offre capacità di carico notevoli e rapide.

Un'ampia scelta di caricatori autolivellanti Massey Ferguson permette di fare la scelta migliore per le proprie esigenze: una combinazione vincente per migliorare versatilità e produttività.



## OPZIONI CARICATORE

Modello	Tipo	Altezza di sollevamento	Capacità*
MF FL.3114 X*	Autolivellante	3,1 m	1.350 kg
MF FL.3615	Autolivellante	3,6 m	1.540 kg

\*Massima altezza di sollevamento - perno di articolazione

## GRANDI PRESTAZIONI SUL CAMPO


L'attacco frontale integrato e l'opzione PTO frontale aumentano la versatilità e accelerano la produttività con maggiore controllo degli attrezzi montati frontalmente.

Disponibile dalla fabbrica, il sollevatore anteriore con capacità di 1.700 kg (per tutta la gamma) è disponibile in un'ampia scelta di configurazioni:

- Solo sollevatore anteriore
- Sollevatore anteriore + PTO a 750 giri/min
- Sollevatore anteriore + PTO a 1.000 giri/min

Il sollevatore anteriore è completamente compatibile con i caricatori frontali MF.





La sospensione per assale anteriore per la serie MF 3700 AL

## PIÙ COMFORT, PRESTAZIONI E SICUREZZA CON LA SOSPENSIONE PER L'ASSALE ANTERIORE

**ORA DISPONIBILE SU RICHIESTA PER LE VERSIONI CON CABINA BASSA E A PAVIMENTO PIANO DELLA SERIE MF 3700 S.**

Questa opzione migliora ulteriormente il comfort, le prestazioni e la sicurezza offerti dalle già elevate specifiche della serie MF 3700 AL, rendendo la vostra macchina un partner potente e versatile in tutte le applicazioni, sia sul campo che su strada.

Mettendo a frutto l'esperienza acquisita sui trattori ad alta potenza e in materia di efficienza, i nostri tecnici hanno sviluppato un nuovo sistema di sospensione che garantisce livelli ottimali di trazione e di comfort per l'operatore. Questa soluzione mantiene stabile il trattore, mentre la sospensione idraulica garantisce il comfort per l'operatore.

I cilindri e gli accumulatori idraulici assorbono infatti gli urti, migliorando la guida su strada e sul campo. Nel contempo, la sospensione regolabile in altezza consente all'assale di adattarsi alle diverse condizioni e attività.

Seguendo con precisione il profilo del terreno, la sospensione dell'assale migliora quindi la trazione, garantendo un comfort di guida superiore.

Completamente integrato nel trattore, l'assale anteriore sospeso non compromette la manovrabilità. È inoltre pienamente compatibile con parafanghi anteriori, sollevatori e prese di forza anteriori e il sottotelaio del caricatore installati in fabbrica.

Tre modalità di funzionamento consentono di impostare la sospensione in base alle varie esigenze delle applicazioni, mentre l'altezza può essere comodamente regolata dall'interno della cabina agendo su due interruttori presenti sul montante destro.

## ASSISTENZA COMPLETA CON MF SERVICE. SEMPRE AL TUO FIANCO

### MF CARE

Costruiamo trattori da molto tempo e crediamo in quello che facciamo. Ecco perché possiamo offrire il servizio **MF Care**: Un piano di assistenza fatto su misura per fornire un'assistenza completa al tuo trattore, da AGCO.

Puoi stare tranquillo: prestazioni del macchinario, cronologia completa presso il concessionario e ricambi originali AGCO Parts per l'interno e l'esterno.

Per ulteriori informazioni sul piano di assistenza e garanzia estesa MF Care, contatta subito il tuo concessionario Massey Ferguson. Il programma potrebbe essere soggetto a limitazioni.



### Ricambi e assistenza

L'agricoltura è un business impegnativo, ecco perché garantiamo ai nostri clienti l'assistenza quando più ne hanno bisogno, in particolar modo nei momenti più critici dell'anno.

I nostri concessionari si impegnano a trovare il prodotto migliore e a fornirti sempre un servizio eccellente, ricambi affidabili e un'assistenza costante. Entrerai a far parte di una grande famiglia di specialisti altamente qualificati, sempre pronti a impegnarsi per offrirti un'assistenza e un supporto di elevata qualità.



### Finanziamenti

Chiedi al tuo concessionario maggiori informazioni sulle opzioni di finanziamento disponibili, come leasing, acquisto a rate, contratto di noleggio e finanziamenti.





# SPECIFICHE

	MF 3707 AL	MF 3708 AL	MF 3709 AL
<b>Prestazioni del motore</b>			
Potenza massima (ISO 14396) CV/kW	75 (55)	85 (64)	95 (71)
Coppia massima (Nm)	320	365	395
<b>Motore</b>			
Conformità alle emissioni	Stage 3B	Stage 3B	Stage 3B
Sistema di iniezione		Common rail	
Gestione motore	ECU elettronica	ECU elettronica	ECU elettronica
Cilindrata / N. di cilindri	3,4 litri / 4	3,4 litri / 4	3,4 litri / 4
Filtro dell'aria deumidificatore	●	●	●
Memorie regimi motore	2	2	2
Serbatoio carburante	Versione con pavimento piatto 105 litri / Versione low profile 95 litri		
Intervallo di assistenza motore	600 ore		
Trasmissione	Power Shuttle e Speedshift 24/12 (40 km/h)		
<b>PTO</b>			
Innesto / Controllo	Elettroidraulico		
540 giri/min / 750 giri/min (540 ECO)	●	●	●
540 giri/min / 1.000 giri/min	○	○	○
540 giri/min / 750 giri/min e velocità di avanzamento	○	○	○
540 giri/min / 1.000 giri/min e velocità di avanzamento	○	○	○
PTO frontale 750 giri/min (540 ECO) con sollevatore anteriore	○	○	○
PTO frontale 1.000 giri/min con sollevatore anteriore	○	○	○
<b>Impianto idraulico</b>			
Portata massima di olio a 2.300 giri/min (litri/min)	125 l/min		
Freno/sterzo/PTO, pompa 1	30 l/min		
Ausiliari di serie, pompa n° 2	65 l/min		
Ausiliari di serie, pompa n° 3	30 l/min		
Distributori posteriori	2 o 4 (elettroidraulico)		
Accoppiatori posteriori	4 (serie) o 8 (opz.)		
Due accoppiatori a montaggio ventrale	4 ○		
Accoppiatori frontali	2 ○		
Raccogliatore olio	●	●	●
Pressione massima (bar)	190	190	190
<b>Freni</b>			
Tipo / azionamento	Freni a disco raffreddati a olio, azionamento idraulico		
Freno di stazionamento	Indipendente dai freni principali - Azionato con leva a mano		
Freni idraulici del rimorchio	Idraulici Cuna Italia - Idraulici a doppio circuito MR		
<b>Assale anteriore</b>			
Innesto 4WD	Elettroidraulico		
Sospensione per l'assale anteriore	○		

● = Di serie ○ = Opzionale - = Non disponibile

È stato fatto quanto ragionevolmente possibile per assicurare che le informazioni contenute nella presente pubblicazione fossero il più possibile accurate e aggiornate. In ogni caso, si possono verificare eventuali imprecisioni, errori od omissioni e i dettagli delle specifiche possono essere modificati in qualsiasi momento senza preavviso. Pertanto, tutte le specifiche devono essere verificate con un concessionario o distributore Massey Ferguson prima dell'acquisto.



<b>Attacco</b>	
Sollevatore posteriore	
Capacità di sollevamento massima su estremità sollevatore	
Controllo livellamento	
Sollevatore anteriore	
Capacità di sollevamento - a 610 mm	
<b>Cabina</b>	
Piantone dello sterzo telescopico e inclinabile	
Aria condizionata	
Sedile con sospensione pneumatica	
Sedile Deluxe con sospensione pneumatica	
Radio FM/AM DAB+	
2 prese USB	
Sedile passeggero	
Specchietti telescopici con regolazione e sbrinamento elettrici.	

<b>MF 3707 AL</b>	<b>MF 3708 AL</b>	<b>MF 3709 AL</b>
	Attacco cat. 2 con ganci fissi e rotule	
	3.000 kg	
	Meccanico (standard) o elettro idraulico (opzionale)	
	Attacco cat 2 bracci pieghevoli e ganci rapidi	
	1.700 kg	
	●	
	○	
	●	
	○	
	○	
	○	
	○	
	○	

## VR **Sali a bordo del tuo trattore Massey Ferguson utilizzando il tuo smartphone.**

### PASSO 1



Utilizza un'app per la lettura di codici QR. Scaricala gratuitamente da iTunes o, se utilizzi un dispositivo Android, da Play store.

### PASSO 2



Lancia l'app e scansiona questo codice QR...

... e sali a bordo del tuo trattore Massey Ferguson.

### PASSO 3

Vivi l'esperienza in 2D, spostando il tuo smartphone in tutte le direzioni o utilizzando le dita.



### PASSO 4

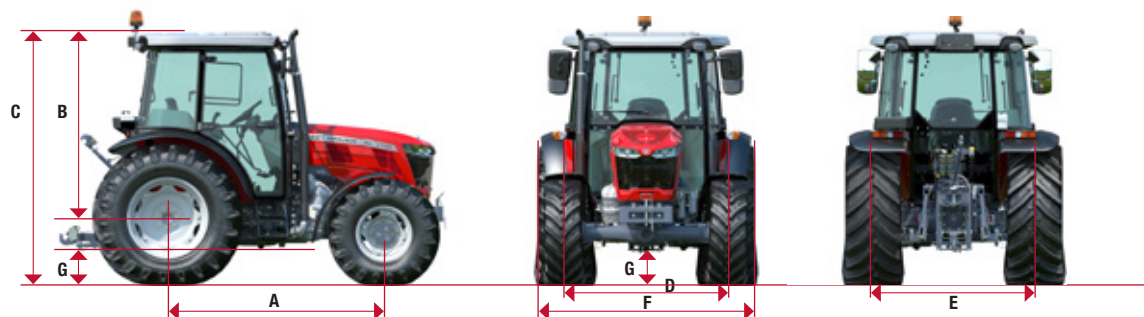
Vivi appieno l'esperienza di realtà virtuale in 3D facendo clic sull'icona dedicata e abbinando lo smartphone con degli occhiali VR.



## DIMENSIONI - versioni pavimento piatto e low profile

Dimensioni in mm	<b>MF 3700 AL con pavimento piatto</b>	<b>MF 3700 AL con cabina bassa</b>
	A	Interasse 2.156
B	1.854	1.736
C	2.554	2.436
D	Carrello anteriore (min-max) 1.358-1.777	
E	Carrello posteriore (min-max) 1.337-1.884	
F	Larghezza totale (min-max) 1.660-2.207	
G	Altezza libera dal suolo* 414	
W	Peso 3.355 kg	

\* Pneumatici posteriori: 420/85 R30







**MASSEY FERGUSON**  
**A world of experience. Working with you.**

[www.masseyferguson.it](http://www.masseyferguson.it)

-  [www.facebook.com/masseyfergusonit](https://www.facebook.com/masseyfergusonit)
-  [Twitter.com/MF\\_EAME](https://twitter.com/MF_EAME)
-  [Instagram.com/MasseyFergusonGlobal](https://www.instagram.com/MasseyFergusonGlobal)
-  [www.YouTube.com/MasseyFergusonGlobal](https://www.YouTube.com/MasseyFergusonGlobal)



**MASSEY FERGUSON**® è un marchio mondiale di AGCO.  
© AGCO SAS. 2020 | A-IT-17023/V13 | Italiano



Gestione responsabile delle foreste