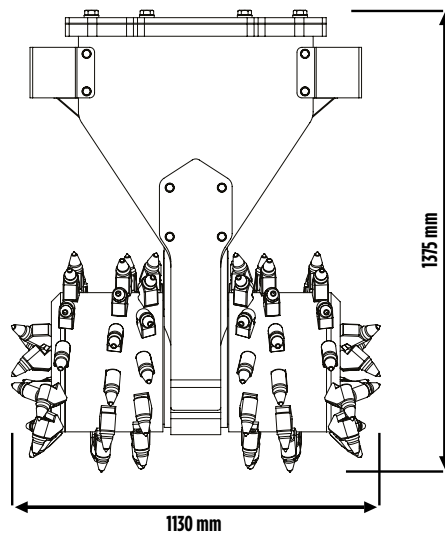
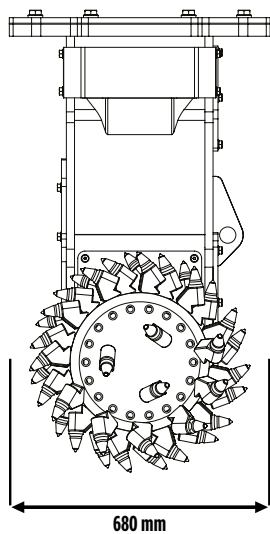


MB-R900





MB-R900

Das präzise und leistungsstarke Modell MB-R900 ist das größte des Sortiments und ermöglicht akkurate Bearbeitungen natürlicher Materialien (Felsen und Steine) sowie das Ebnen von Putz, Wandverkleidungen und Zementoberflächen. Die niedrige Lärmentstehung und die begrenzten Vibrationen machen diese Maschine ideal für Anwendungen in sensiblen Gebieten und geschlossenen Ortschaften.

Dieses spezifische Modell ist ideal zum Fräsen natürlicher Materialien, Salz, Asphalt, Beton und Zement.


ANWENDUNGSBEREICHE

TUNNEL UND GALERIEN
KANALISATION
STÄDTISCHE BAUSTELLEN
STRASSENBAU
PROFILIERUNG VON STEIN- UND ZEMENTWÄNDEN
STEINBRÜCHE
BERGWERKE
ABRISS
GRABUNGEN IN ERDE, FELS, ASPHALT UND ZEMENT, ERRICHTUNG VON FUNDAMENTEN
LANDWIRTSCHAFTS- UND FORSTGEBIETE (BEWÄSSERUNGSSYSTEME, ZAUNAUFSTELLUNG)

ZUBEHÖR

EMPFOHLENES ERSATZTEILSET
FESTER ANSCHLUSS
SCHNELLANSCHLUSS BUCHSE
24 MONATE GARANTIE

TECHNISCHE EIGENSCHAFTEN

EMPFOHLENER BAGGER  ≥19 < 35 Ton	ÖLFLUSS (AUF/ZU) 250-350 l/min.	DRUCK 350 bar	LECKOELLEITUNG 4 bar
DREHMOMENT 13200 Nm	SCHNEIDKRAFT 40000 N	GEWICHT 1,4 Ton	GESCHWINDIGKEIT/MIN. 60/80 min/max