
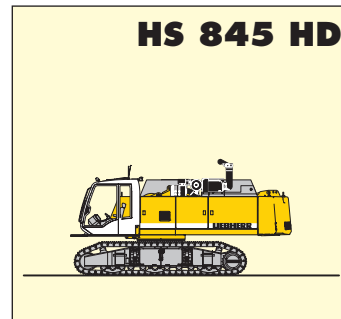

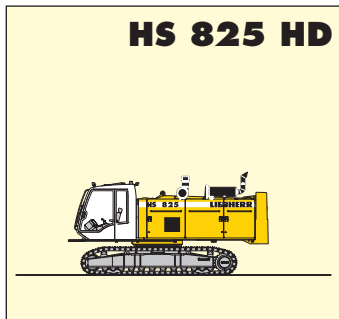


Hydro-Seilbagger Bagger und Umschlagsbetrieb

HS Serie Litronic®



Traglast

Max. Traglast ——— 43.5 t

Traglast

Max. Traglast ——— 50 t

Traglast

Max. Traglast ——— 65 t

Traglast

Max. Traglast ——— 90 t

Motor

4 Zylinder-Reihen-Dieselmotor
Modell Liebherr D 934 L A6
180 kW Leistung bei 2000 U/min

6 Zylinder-Reihen-Dieselmotor
Modell Liebherr D 936 L A6
270 kW Leistung bei 2000 U/min

Motor

4 Zylinder-Reihen-Dieselmotor
Modell Liebherr D 934 L A6
180 kW Leistung bei 2000 U/min

6 Zylinder-Reihen-Dieselmotor
Modell Liebherr D 936 L A6
270 kW Leistung bei 2000 U/min

Motor

6 Zylinder-Reihen-Dieselmotor
Modell Liebherr D 846 A7
350 kW Leistung bei 1900 U/min

Motor

V 8 Zylinder-Diesel-motor
Modell Liebherr D 9508 A7
450 kW Leistung bei 1900 U/min

Winden

Seilzug ——— 80 kN
————— 120 kN
————— 160 kN

Winden

Seilzug ——— 80 kN
————— 120 kN
————— 160 kN

Winden

Seilzug ——— 120 kN
————— 160 kN
————— 200 kN

Winden

Seilzug ——— 160 kN
————— 200 kN
————— 250 kN

Ausleger

Hauptausleger
Länge ——— 47 m

Greiferbetrieb
Länge von ——— 11 m
bis ——— 23 m

Schleppschaufelbetrieb
Länge von ——— 11 m
bis ——— 23 m

Ausleger

Hauptausleger
Länge ——— 50 m

Greiferbetrieb
Länge von ——— 11 m
bis ——— 23 m

Schleppschaufelbetrieb
Länge von ——— 11 m
bis ——— 23 m

Ausleger

Hauptausleger
Länge ——— 53 m

Greiferbetrieb
Länge von ——— 14 m
bis ——— 26 m

Schleppschaufelbetrieb
Länge von ——— 14 m
bis ——— 26 m

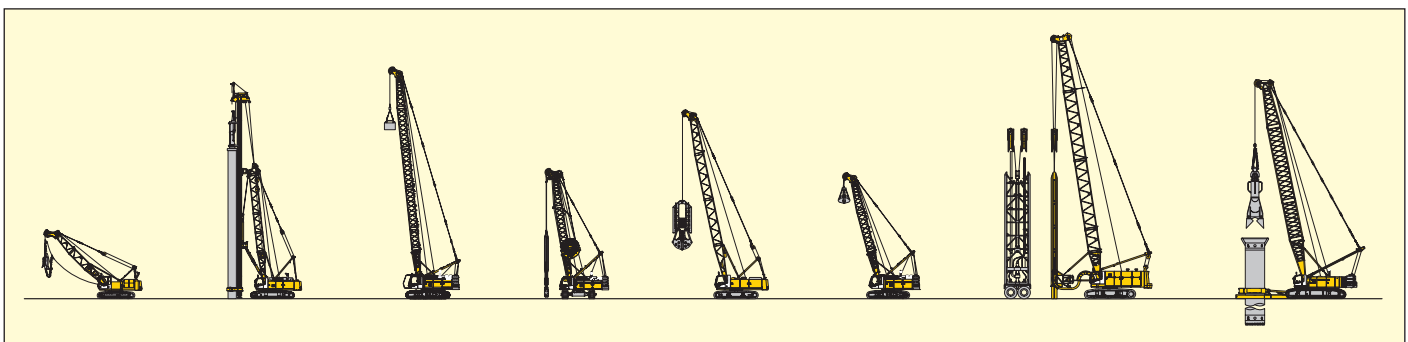
Ausleger

Hauptausleger
Länge ——— 68 m

Greiferbetrieb
Länge von ——— 14 m
bis ——— 29 m

Schleppschaufelbetrieb
Länge von ——— 14 m
bis ——— 29 m

Einsatzmöglichkeiten



Liebherr-Werk Nenzing GmbH
Postfach 10, A-6710 Nenzing/Austria
Tel.: +43 50809 41-473
Fax: +43 50809 41-499
crawler.crane@liebherr.com
www.liebherr.com

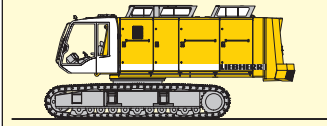
LIEBHERR

Hydro-Seilbagger Bagger und Umschlagsbetrieb

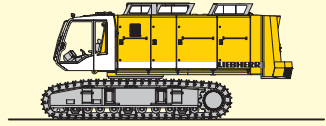
HS Serie

Litronic®

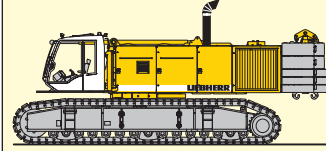
HS 875 HD



HS 885 HD



HS 895 HD



Traglast

Max. Traglast ——— 100 t

Traglast

Max. Traglast ——— 120 t

Traglast

Max. Traglast ——— 200 t

Motor

V 8 Zylinder–Diesel–motor
Modell Liebherr D 9508 A7
450 kW Leistung bei 1900 U/min

V 12 Zylinder–Diesel–motor
MAN D 2842 LE
670 kW Leistung bei 1900 U/min

Motor

V 8 Zylinder–Diesel–motor
Modell Liebherr D 9508 A7
450 kW Leistung bei 1900 U/min

V 12 Zylinder–Diesel–motor
MAN D 2842 LE
670 kW Leistung bei 1900 U/min

Motor

V 12 Zylinder–Diesel–motor
MAN D 2842 LE
670 kW Leistung bei 1900 U/min

Winden

Seilzug ——— 200 kN
————— 250 kN
————— 300 kN

Winden

Seilzug ——— 200 kN
————— 250 kN
————— 300 kN

Winden

Seilzug ——— 350 kN

Ausleger

Hauptausleger
Länge ——— 50 m

Greiferbetrieb
Länge von ——— 15 m
bis ——— 30 m

Schleppschaufelbetrieb
Länge von ——— 15 m
bis ——— 30 m

Ausleger

Hauptausleger
Länge ——— 74 m

Greiferbetrieb
Länge von ——— 18 m
bis ——— 33 m

Schleppschaufelbetrieb
Länge von ——— 18 m
bis ——— 33 m

Ausleger

Hauptausleger
Länge ——— 84.5 m

Greiferbetrieb
Länge von ——— 25.7 m
bis ——— 55.1 m

Schleppschaufelbetrieb
Länge von ——— 25.7 m
bis ——— 55.1 m

Einsatzmöglichkeiten

