

# GRW 280i-20

Gummiradwalze

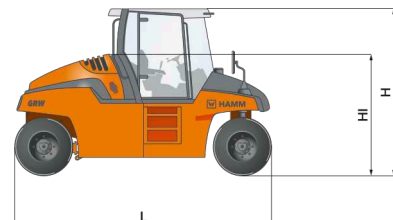
Gummiradwalzen Serie GRW 180/280 / Baureihe H212










## HIGHLIGHTS GRW 180/280

- > Einfaches Ballastierungskonzept
- > Großräumige Kabine
- > Leichte Service- und Wartungszugänglichkeit
- > Optimale Sichtverhältnisse, Blick auf die Reifenaußenkanten
- > Selbsterklärendes Display
- > Transporthöhe unter 3 Meter
- > Verschieb- und um +/- 90° schwenkbarer Fahrersitz

Abmessungen Maschine		
Gesamtlänge (L)	mm	4670
Breite (B)	mm	2144
Gesamthöhe (H)	mm	3035
Breite über Reifen (Y)	mm	1830/1830
Höhe Verladung, Minim. (HI)	mm	2189



EU Stage  
IIIB / EPA  
Tier 4i

TECHNISCHE DATEN		Einheit	GRW 280i-20
	<b>Gewichte</b>		
	Betriebsgewicht mit Kabine	kg	19225
	Betriebsgewicht mit ROPS	kg	19085
	Leergewicht ohne Kabine, ohne ROPS	kg	18345
	Betriebsgewicht max.	kg	26000
	Radlast pro Reifen, vorn/hinten	kg	2635/2155
	<b>Abmessungen Maschine</b>		
	Gesamtlänge	mm	4670
	Gesamthöhe mit Kabine	mm	3035
	Höhe Verladung, Minim.	mm	2189
	Achsabstand	mm	3600
	Maximale Arbeitsbreite	mm	2084
	Bodenfreiheit, mitte	mm	200
	Gesamtbreite mit Kabine	mm	2144
	Spurkreisradius, innen	mm	5640
	<b>Abmessungen Bereifung</b>		
	Reifengröße, vorn/hinten		11.00-R20/11.00-R20
	Breite über Reifen, vorn/hinten	mm	1830/1830
	Reifenanzahl, vorn/hinten		4/4
	<b>Dieselmotor</b>		
	Hersteller		DEUTZ
	Typ		TCD 3.6 L4
	Zylinder, Anzahl		4
	Leistung ISO 14396, kW/PS/UpM		85,0/115,6/2300
	Leistung SAE J1349, kW/HP/UpM		85,0/113,9/2300
	Abgasnorm		EU Stage IIIB / EPA Tier 4i
	Abgasnachbehandlung		DOC
	<b>Fahrtrieb</b>		
	Geschwindigkeit, stufenlos	km/h	0-19,0
	Steigfähigkeit, mit/ohne Ballast	%	25/35
	Regelung, stufenlos		Hammtronic
	<b>Lenkung</b>		
	Lenkung, Art		2-Punktlenkung
	<b>Berieselungsanlage</b>		
	Wasserberieselung, Art		Druck
	<b>Tankinhalt/Füllmenge</b>		
	Kraftstofftank, Inhalt	L	235
	Wassertank, Inhalt	L	195
	<b>Schallpegel</b>		
	Schallleistung LW(A), garantiert		103
	Schallleistung LW(A), repräsentativ gemessen		102

#### AUSSTATTUNG

Armaturenbrett mit Anzeigen, Kontrolleuchten und Schalter, Armaturenbrett neigbar, Ballasträume zur flexiblen Ballastierung, Fahrerstand mit beidseitigem Aufstieg, Gefederter Fahrersitz mit Armlehnen und Sicherheitsgurt, Hammtronic - elektronisches Maschinenmanagement, Niveauausgleich der Radpaare vorn, Sichtkanal auf Reifenoberflächen, Softrampe für sanftes Anfahren und Bremsen, Wasserberieselungssystem mit Sprühleisten vorn und hinten, Aufstiegsgriffe am Fahrerstand

#### SONDERAUSSTATTUNG

Arbeitsbeleuchtung, Rückfahrhupe, Sitz-Bedieneinheit, verschiebbar, Zusatzfahrhebel links, Frostschutzinjektierung, HAMM Temperature Meter, Heiz- und Klimaanlage, Heizung, Kantenandrück- und Schneidgerät, Radio, Reifenbeleuchtung, Reifenfüllanlage, ROPS, starr, Rundumkennleuchte, Schutzdach, Thermische Schürzen, ROPS-Kabine, Rückraumkamera, Geländer an Wartungsplattform, Auftritt Wassertank, HCQ Navigator, Telematikschnittstelle, Reifenheizung mit Thermischen Schürzen, Schutzbügel für Wassertank

**HAMM AG**  
Hammstraße 1  
D-95643 Tirschenreuth  
Tel. +49 9631 80-0  
Fax +49 9631 80-111  
www.hamm.eu

