



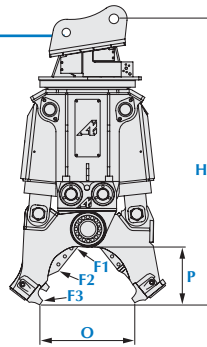
CU 2000 - CU 2700

Универсальные ножницы с возможностью быстрой смены челюстей




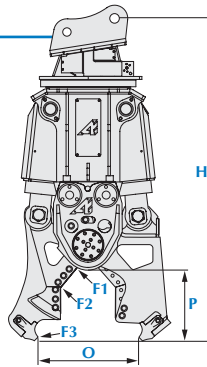
BB : Челюсти для резки и дробления бетона с резкой арматуры (съемные зубья, реверсивные лезвия).






	 Кг	H ≈ мм	O мм	P мм	F1 Т	F2 Т	F3 Т	L* мм
CU 2000	2010	2250	700	450	240	98	73	500
CU 2700	2740	2450	850	560	285	125	99	570




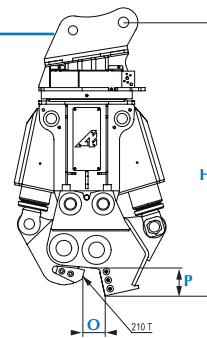
BF : Комбинированные челюсти для бетона и металла (съемные зубья, реверсивные лезвия).

	 Кг	H ≈ мм	O мм	P мм	F1 Т	F2 Т	F3 Т	L* мм
CU 2000	2030	2410	710	500	345	130	70	260
CU 2700	2840	2630	800	580	375	133	85	300




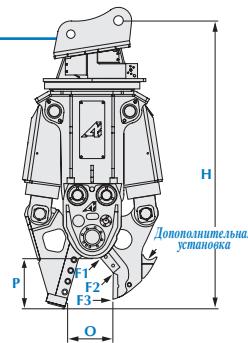
	 IPE	 IPN	 HEA		
	мм	мм	мм	мм	мм
CU 2000	300	240	180	10	50
CU 2700	360	360	220	10	60






	 Кг	H ≈ мм	O мм	P мм	F1 Т	F2 Т	F3 Т	L* мм
CU 2000	2040	2100	170	200	210			



CF : Ножницы для металла (реверсивные лезвия).

	 Кг	H ≈ мм	O мм	P мм	F1 Т	F2 Т	F3 Т	L* мм
CU 2000	2030	2350	385	410	340	132	87	280
CU 2700	2840	2580	450	500	402	206	105	310



	 IPE	 IPN	 HEA		
	мм	мм	мм	мм	мм
CU 2000	300	240	180	10	50
CU 2700	360	300	220	10	60




Вес без учета подвески.
Опционально : быстрый клапан + 60 кг
L* : Ширина челюстей.


 Полный цикл При установке / Без Быстрого Клапана
 
 360°
 

	бар	л/мин	сек	бар	л/мин	т
CU 2000	380	200/300	4/4	140	18/28	18/27
CU 2700	380	300/420	4/4	140	28/40	26/37

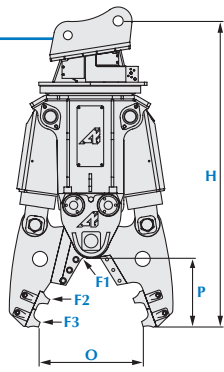
Вес без учета подвески.
 Опционально :
 быстрый клапан + 60 кг
 L* : Ширина челюстей.

- 1 Подвеска с болтовыми креплениями.
- 2 Гидравлическое вращение на 360°.
- 3 Два полностью защищенных гидроцилиндра установленных в обратном положении.
- 4 Корпус изготовлен из прочной стали с высоким пределом текучести.
- 5 Патентованная система быстрой смены челюстей (15 минут).
- 6 Каждая челюсть поставляется с индивидуальным держателем.



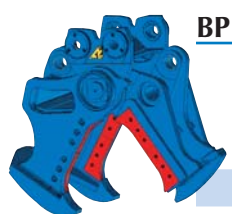
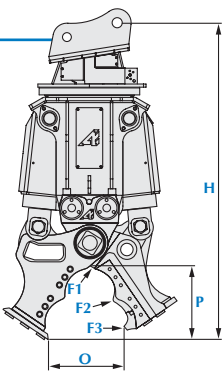
CB : Ножницы для резки разрезания бетона с арматурой (съемные зубья, реверсивные лезвия).

	K ₂	H	O	P	F1	F2	F3	L*
	кг	мм	мм	мм	мм	мм	мм	мм
CU 2000	1980	2320	710	470	345	120	84	120
CU 2700	2640	2480	810	560	410	140	102	120




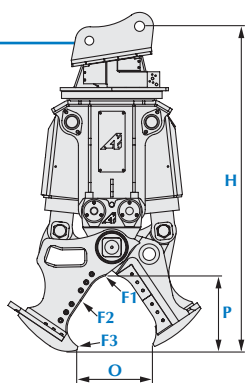
BV : Только для версии CU 2700, специальные челюсти для бетонного покрытия и панелей (съемные зубья, реверсивные лезвия).

	K ₂	H	O	P	F1	F2	F3	L*
	кг	мм	мм	мм	мм	мм	мм	мм
CU 2000	2150	2370	520	570	210	102	76	560
CU 2700	2840	2560	600	600	320	140	88	610



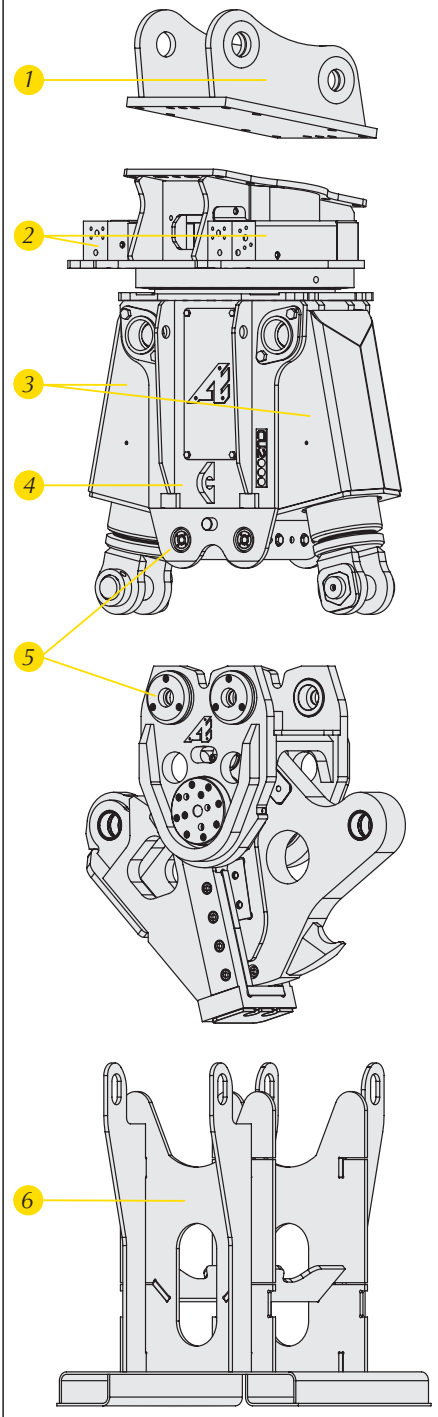
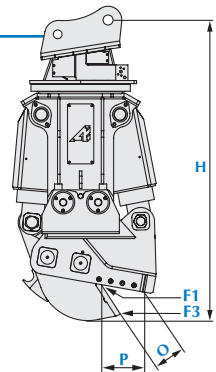
BP : Только для версии CU 2700, специальные челюсти для резки железобетонных балок и железнодорожных шпал (съемные зубья, лезвия для арматуры).

	K ₂	H	O	P	F1	F2	F3	L*
	кг	мм	мм	мм	мм	мм	мм	мм
CU 2700	2870	2570	600	610	267	127	75	550



GR : Только для версии CU 2700, челюсти для резки листового металла, баков и резервуаров средней толщины.

	K ₂	H	O	P	F1	F2	F3	L*
	кг	мм	мм	мм	мм	мм	мм	мм
CU 2000	2050	2200	210	290	220	-	108	320
CU 2700	2840	2400	250	330	315	-	142	320



Внимание!
 Для челюстей GR расход предусмотрен не более 155 литров в минуту.



ООО «АРДЕН ЭКВИПМЕНТ ВОСТОК»
 ИНН 7713638960 ОГРН 1077763334945
 Юридический адрес: Москва, 109029 Михайловский проезд, д.3, стр.66
 Тел. (+7 495) 660 20 17 - arden.equipment@gmail.com

www.arden-equipment.fr



14, avenue de l'Industrie - F-08013 CHARLEVILLE-MÉZIÈRES Cedex
 Tél. : (33) 03.24.33.64.30 - Fax : (33) 03.24.33.64.32
 E-mail : arden-equipment@arden-equipment.com