



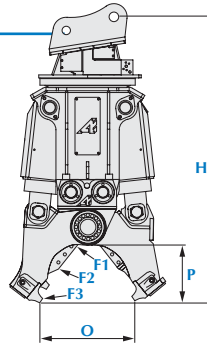
CU 2000 - CU 2700

Cizalla universal con cambio rápido de mandíbula









BB : Demolidor de hormigón con corte redondeado. (dientes amovibles, cuchillas reversibles).

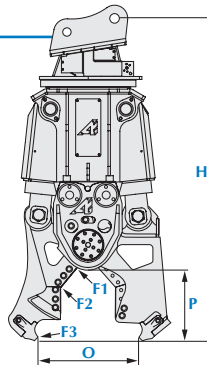
	 kg	H ≈ mm	O mm	P mm	F1 t	F2 t	F3 t	L* mm
CU 2000	2010	2250	700	450	240	98	73	500
CU 2700	2740	2450	850	560	285	125	99	570





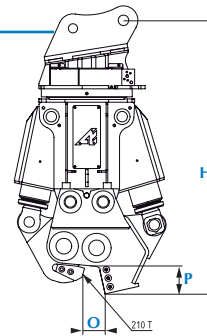
BF : Cizalla combi hormigón/chatarra (dientes amovibles, cuchillas reversibles).

	 kg	H ≈ mm	O mm	P mm	F1 t	F2 t	F3 t	L* mm
CU 2000	2030	2410	710	500	345	130	70	260
CU 2700	2840	2630	800	580	375	133	85	300


	 IPE mm	 IPN mm	 HEA mm	 mm	 mm
CU 2000	300	240	180	10	50
CU 2700	360	360	220	10	60








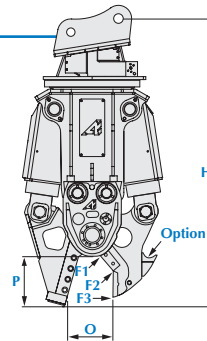
	 kg	H ≈ mm	O mm	P mm	F1 t	F2 t	F3 t	L* mm
CU 2000	2040	2100	170	200	210			



CF : Cizalla para chatarra.

	 kg	H ≈ mm	O mm	P mm	F1 t	F2 t	F3 t	L* mm
CU 2000	2030	2350	385	410	340	132	87	280
CU 2700	2840	2580	450	500	402	206	105	310

	 IPE mm	 IPN mm	 HEA mm	 mm	 mm
CU 2000	300	240	180	10	50
CU 2700	360	300	220	10	60




Los pesos se dan sin cabezal
Opción Speed valve: 60kg
L*: Ancho mandíbula

Ciclo total con o sin multiplicador de caudal (speed valve) 360°

	bar	l/min	sec	bar	l/min	t
CU 2000	380	200/300	4/4	140	18/28	18/27
CU 2700	380	300/420	4/4	140	28/40	26/37

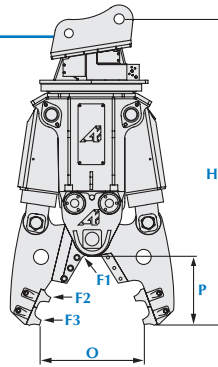
Los pesos se dan sin cabezal
Opción Speed valve: 60kg
L*: Ancho mandíbula

- 1 Cabezal con pernos.
- 2 Rotación hidráulica 360°.
- 3 2 cilindros invertidos y totalmente protegidos.
- 4 Armazón de acero HLE.
- 5 Sistema rápido de cambio de mandíbulas (20 min.).
- 6 Juego de mandíbulas con su soporte individual.



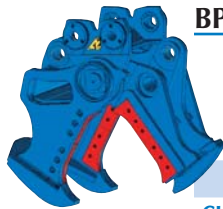
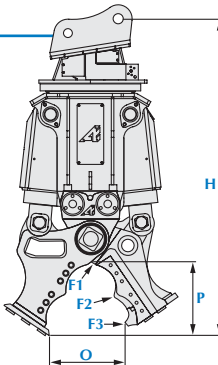
CB : Cizalla para el corte del hormigón (dientes amovibles, cuchillas reversibles).

	kg	H ≈ mm	O mm	P mm	F1 t	F2 t	F3 t	L* mm
CU 2000	1980	2320	710	470	345	120	84	120
CU 2700	2640	2480	810	560	410	140	102	120



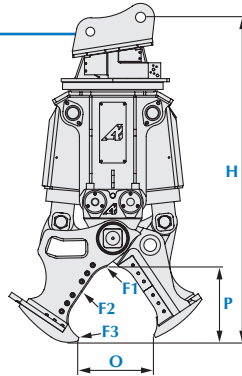
BV : En modelo CU2700 unicamente mandíbulas para paneles y parquet. (dientes amovibles, cuchillas reversibles).

	kg	H ≈ mm	O mm	P mm	F1 t	F2 t	F3 t	L* mm
CU 2000	2150	2370	520	570	210	102	76	560
CU 2700	2840	2560	600	600	320	140	88	610



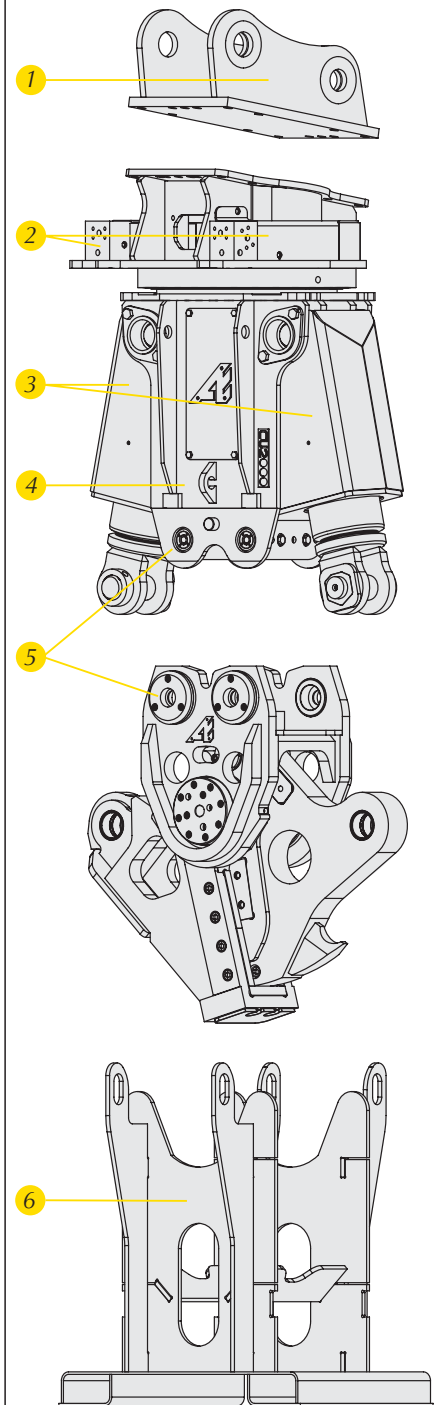
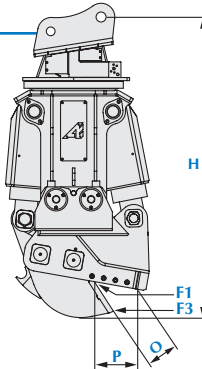
BP : Cizalla para cortar vigas y traviesas antes de reciclar. Dientes amovibles, corte redondeado.

	kg	H ≈ mm	O mm	P mm	F1 t	F2 t	F3 t	L* mm
CU 2700	2870	2570	600	610	267	127	75	550



GR : Para el corte de chapas, cubas y depositos de grosor medio.

	kg	H ≈ mm	O mm	P mm	F1 t	F2 t	F3 t	L* mm	mm
CU 2000	2050	2200	210	290	220	-	108	320	16
CU 2700	2840	2400	250	330	315	-	142	320	25



Cuidado!
Para esta herramientas regular caudal a 155 l/min.