



**WEIDEMANN**

2070

2070 CX LP  
2070 CX  
2070 CX LPT  
2070 CX T



**WEIDEMANN**



Нашей постоянной задачей мы видим выполнение наших обещаний относительно продукции и услуг:

**Надежность, доверие клиентов, качество, быстрота реакции, гибкость и инновация.**

Компактные погрузчики марки Weidemann работают по максимуму даже при таких обстоятельствах, где должна использоваться более крупная техника. Наша продукция убеждает своим качеством, мощностью, надежностью гидравлики, компактными размерами, инновационными технологиями, максимальной производительностью и надежностью.

Weidemann GmbH  
Mühlhäuser Weg 45-49  
34519 Diemelsee-Flechtendorf  
Германия  
Телефон +49(0)5633 609-0  
Факс +49 (0)5633 609-666  
info@weidemann.de  
www.weidemann.de

Колесные погрузчики, которые  
отвечают тенденциям будущего.

Идеальный вариант для работы в помещении и на улице.



Мощность на высшем уровне.

2070



#### JOKER.

Компактный, маневренный, сильный телескопический погрузчик с невероятной высотой подъема - только так можно добиться успеха. Чем важнее мощность и универсальность, тем активнее вступают в игру погрузчики 20-й серии. Тип победителей, которые делают свою работу. И всегда запросто справляются с ней.



# Услышать, воспользоваться и получить выгоду: Ваш путь к успеху.

Сельское хозяйство дает импульс и воодушевляет по-новому ...

- урожаями, гарантирующими прибыль
- успехами, создающими будущее
- ростом, дающим шанс.

Если мобильность нашего мышления, гибкость и маневренность машин в повседневной работе сложить воедино в оптимальном соотношении, появится новое качество, которое движет нас вперед. Вот уже более 50 лет.



**ПРОГРЕСС ОКУПАЕТСЯ:**  
УРОЖАЯМИ, ГАРАНТИРУЮЩИМИ  
ПРИБЫЛЬ.



**СВОБОДА МЫШЛЕНИЯ МОТИВИРУЕТ:**  
УСПЕХАМИ, СОЗДАЮЩИМИ БУДУЩЕЕ.



**ПРОДОЛЖЕНИЕ ИМЕЕТ СМЫСЛ:**  
РОСТОМ, ДАЮЩИМ ШАНС.





# Низкая конструкция. Высокая прибыль: У LowPosition (LP) свой профиль.

LP, LP T

**Надежная кинематика с исключительным подъемным и отрывным усилием.** Оба объемных гидравлических цилиндра имеют в запасе большой потенциал, а вся кинематика рассчитана на короткие и эффективные рабочие циклы. Погрузка и разгрузка груза осуществляется очень быстро.



#### **Комфортабельное рабочее место.**

Мелочь, которую Вы должны себе позволить: низкая ступенька с обеих сторон. Эргономичное сиденье, индивидуально регулируемое в соответствии с весом и ростом водителя. Немаловажная деталь: простор и хороший обзор в кабине.

**Проверенные рабочие органы, для замены которых не нужно выходить из кабины.** Серийно устанавливаемая гидравлическая блокировка и разнообразие навесного оборудования делают Ваш погрузчик 2070 универсальной и крайне продуктивной машиной для работ в помещении и на улице.



**От истоков к будущему: с актуальными и прогрессивными идеями.**

Машина, изначально задуманная как „помощник на ферме“, прошла путь от дворового трактора до комплексной серии машин Weidemann: с компактной конструкцией, гибким маятниковым шарниром и максимальной маневренностью.

Конструкция LP разработана фирмой Weidemann, чтобы добиться максимально низкой габаритной высоты. Это удачное сочетание первоначальной идеи, воплощенной в погрузчиках Hoftrac®, с новым качеством мощных колесных погрузчиков.





# Масса преимуществ под одной крышей: и то, и другое вместо или - или.



Где можно найти компактный и мощный колесный погрузчик, высота которого как у модели с Low Position (2070 LP) всего чуть более 2 м, который как телескопический погрузчик может поднять практически 700 кг на высоту 5 метров и всегда отлично выглядит благодаря насыщенной комплектации SX? У Weidemann. Где же еще?

Только тот, кто на отлично выполняет стандартные требования, может предложить и кое-что из ряда вон выходящее. В серии 2070 сконцентрировано все богатство накопленного опыта и технических знаний и умений компании Weidemann. Замечательно, что есть так много требований к технике, которые можно превосходно отразить в одной машине.

# 2070 LP

- 1 Бесотказный и хорошо продуманный джойстик для управления машиной. Эргономичный, практичный, понятный: всего лишь одной рукой Вы управляете направлением движения и всей кинематикой машины, не чувствуя при этом усталости.
- 2 Ступенчато регулируемый солнцезащитный козырек. Настоящее спасение при низком положении солнца: защищает от ослепления и сохраняет хорошую видимость навесного оборудования и рабочего пространства. Очень важный аспект безопасности.
- 3 Техобслуживание, сервис, поддержание в сохранности. Кто делает свой выбор в пользу машин Weidemann, тот также извлекает выгоду благодаря высокой степени эксплуатационной готовности машины.
- 4 Легкодоступный двигатель, гидравлическая система и электрооборудование. Техническое обслуживание выполняется просто и быстро. Вы экономите время и деньги.

**Массивный, выступающий противовес для защиты машины и выравнивания баланса при больших нагрузках.** За счет этого выступа оптимально защищена от повреждений вся задняя часть кузова, включая низко расположенные задние фонари.



С устойчивой защитной крышей водителя высота погрузчика для дворовых работ 2070 LP T составляет всего 2248 мм. Идеальные параметры для использования как в помещении, так и на улице.



С самым низким вариантом защитной крыши высота машины составляет всего 2133 мм, и таким образом может преодолевать даже очень низкие проезды.



Низкая версия также доступна с кабиной.





# Продумано всё: прогресс, основанный на практике. Hoftrac® – история успеха. CX, CXT

**Откидываемая в сторону комфортабельная кабина экстра-класса.** Джойстик с гидравлическим управлением, обогрев, вентиляция и полностью подпружиненное комфортабельное сиденье с ремнем безопасности. Регулируемая рулевая колонка. Обогрев заднего стекла. Прерыватель цепи АКБ.



**Профессиональный пакет.** 4-цилиндровый двигатель Perkins или Deutz обеспечивают скорость передвижения до 20 км/ч. Гидростатический неизнашиваемый привод на все колеса. Электрогидравлически подключаемый механизм блокировки дифференциала до 100 % на переднем и заднем мосту.

**Гидравлика и кинематика рассчитаны на солидную нагрузку.** Невероятные подъемные и отрывные усилия. Гидравлическая система быстрой смены рабочих органов для самого разнообразного навесного оборудования. 2 подъемных цилиндра с запасом мощности.

## Индивидуальная конфигурация машины.

Каждый колесный погрузчик Weidemann выполнен с учетом индивидуальных требований заказчика. Вы выбираете двигатель, рабочее место водителя, комплект шин и рабочие органы в соответствии с вашими потребностями и предпочтениями.

**Компактная машина и превосходная высота подъема – сочетание, соответствующее требованиям завтрашнего дня.** Изогнутая стрела погрузчика, которая даже в верхнем положении обеспечивает свободный обзор рабочих органов и разгружаемого материала.

**Эргономичное рабочее место и максимальная безопасность для водителя.** Защитная крыша водителя или кабина-человек и его потребности (его потребность в безопасности) – для фирмы Weidemann всегда на первом месте.

**Два подъемных цилиндра и короткие рабочие циклы в серийной комплектации.** Вся кинематика запрограммирована на максимальную эффективность: погрузка и разгрузка груза осуществляется очень быстро.



## Смена рабочих органов без выхода из кабины.

Серийно устанавливаемая гидравлическая блокировка и разнообразие используемых рабочих органов позволяют добиться максимально продуктивной гибкости.

**Низко расположенный центр тяжести и гибкий маятниковый шарнир Weidemann.** Устойчивость, впечатляющая маневренность и максимальная тяга на любой местности.



2070CXLP



2070CX



2070CXLPT



2070CXT





Рабочее место,  
которое мотивирует:  
комфорт и производительность.  
Причина и следствие.



Погрузчик Weidemann - больше чем просто машина.  
Это еще и уютное личное пространство для водителя.

Как правило, колесные погрузчики 20-й серии непрерывно работают целыми днями. Такой многочасовой марафон никак не отражается на них. Кроме того, здесь всё сделано с заботой о водителе:

он может с легкостью управлять своим погрузчиком Weidemann и работать на нем, практически не испытывая усталости. Комфорт и эргономичность продуманы до мелочей и испытаны на практике. Это существенно облегчает работу.

Человек и машина как мощный тандем, для которого нет препятствий. Это ли не стимул для новых свершений.

2070 CX



**Массивный и выступающий противовес для защиты машины и поддержания баланса при высокой грузоподъемности.**

Вся задняя часть кузова, включая встроенные задние фонари, всегда оптимально защищена от повреждений получившимся выступом.

1 Защищенное от вибрации рабочее место. Машина амортизирует вибрации и толчки. Ваше тело защищено и Вы можете работать даже в течение длительного времени более расслабленно и сконцентрировано.

2 Гидравлическая система привода рабочего оборудования с сервоуправлением. Эргономично, практично и понятно: всего одной рукой вы мягко и независимо управляете направлением движения и всей кинематикой машины.

3 Эргономичность пространства. Свобода перемещения ног, хороший обзор панели комбинированных приборов и удобное сиденье оптимально согласованы между собой. Рабочее место, которое оказывает всестороннюю поддержку водителю.

4 Откидываемые в сторону модули. Быстрый, простой и прямой доступ к двигателю, гидравлической системе и электрооборудованию существенно облегчает ежедневные процедуры контроля и техобслуживания.





Верность традициям:  
целостность качества.



2070

**Идея, верная себе всегда и во всем.**

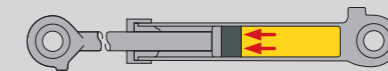
Ваш погрузчик Weidemann – настоящий специалист. Он приехал из Германии, сошел с конвейера одного из современных предприятий Европы. И как никогда он является тем, чем был всегда: универсальной машиной, выросшей на сельском хозяйстве. Практичный, надежный и долговечный. Помощник, на которого Вы можете положиться, как на хорошего соседа. В этом его индивидуальность как нашего продукта. И в этом его качество.

**Факторы Weidemann:**


- Простота и надежность управления благодаря многофункциональному рычагу.
- Низкая передняя часть машины для свободного обзора рабочего органа.
- Мощность и экономичность.
- Компактная конструкция.



**1 Опрокидывание:**  
с большим усилием.



**2 Откидывание:**  
с высокой скоростью.



**Прекрасно сбалансированная PZ-образная кинематика.**

Максимальное использование силы и скорости подачи при загрузке и разгрузке ковша: при этом за короткий период цикла развиваются большие подъемные и отрывные усилия. Кроме того, данная система обеспечивает параллельность подъемных рычагов во всем диапазоне перемещения.





# Многомодульный агрегат с четкой системой: всегда со взглядом в будущее.



Комфорт с уверенностью. Просто подъехать к рабочему органу, не вставая с места поднять его гидравликой и заблокировать или разблокировать при постоянном визуальном контроле. Существенное облегчение труда.

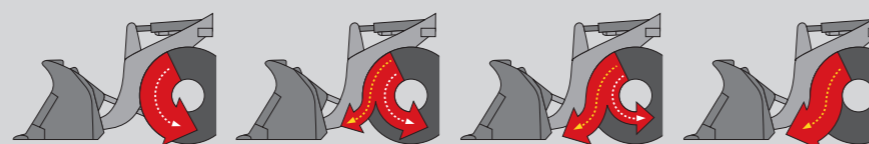
Правильный синтез: надежная техника, запас мощности с фактором удовольствия и мастерская адаптация в соответствии с конкретными условиями.

Разработки в сельском хозяйстве бросают вызов, стимулируя тем самым стратегическое мышление: с погрузчиком серии 2070 для Вас открыты все возможности. Являясь продуктивным несущим элементом для навесного оборудования, он может использоваться и как классический Hoftrac® с существенным запасом сил и перспектив.

Это одна из причин, почему данная модель – это первоочередной выбор для тех, кто хочет не только создать свое будущее, но и получать прибыль.



**ВСЯ СИЛА ПРИ ИМПУЛЬСНОМ ТОРМОЖЕНИИ СПОМОЩЬЮ КОМБИНИРОВАННОЙ ПЕДАЛИ ТОРМОЗА ПЕРЕДАЕТСЯ НА ГИДРАВЛИЧЕСКУЮ СИСТЕМУ СТРЕЛЫ ПОГРУЗЧИКА.**



**Комбинированная педаль тормоза.** Механическое и гидравлическое торможение всего лишь одной педалью (импульсное торможение) дает множество преимуществ: износ рабочей тормозной системы существенно сокращается и Вы можете всегда точно и надежно управлять машиной даже при высоких нагрузках.



## ВЕРНОСТЬ ТОРГОВОЙ МАРКЕ.

*„У компании Weidemann одно дополняет другое. И вся система в комплексе растет и развивается – в соответствии с потребностями и техническим прогрессом. И я остаюсь верен данной марке!“*

Дж. Уилсон, сельскохозяйственное и молочное хозяйство (Англия)



**Техобслуживание, сервис, поддержание в сохранности.** Кто делает свой выбор в пользу машин Weidemann, тот также извлекает выгоду благодаря высокой степени эксплуатационной готовности машины. Каждый день, с гарантированной безопасностью.





«Энергия дает эффект.»



ТЕХНИЧЕСКИЕ ДАННЫЕ		2070 CX50 LP	2070 CX80 LP	2070 CX50	2070 CX80	2070 CX50 LP T	2070 CX80 LP T	2070 CX50 T	2070 CX80 T
<b>ДАННЫЕ ДВИГАТЕЛЯ</b>									
Производитель		Perkins	Deutz	Perkins	Deutz	Perkins	Deutz	Perkins	Deutz
Марка двигателя		404 D- 22	TD2011 L04w	404 D- 22	TD2011 L04w	404 D- 22	TD2011 L04w	404 D- 22	TD2011 L04w
Цилиндр		4	4	4	4	4	4	4	4
Макс. мощность двигателя	кВт	35,7	55,1	35,7	55,1	35,7	55,1	35,7	55,1
При	об./мин.	2600	2300	2600	2300	2600	2300	2600	2300
Объем	см³	2216	3619	2216	3619	2216	3619	2216	3619
Охлаждение		Водяное	Водяное	Водяное	Водяное	Водяное	Водяное	Водяное	Водяное
<b>ЭЛЕКТРИЧЕСКАЯ УСТАНОВКА</b>									
Рабочее напряжение	V	12	12	12	12	12	12	12	12
Аккумуляторная батарея	Ач	77	77	77	77	77	77	77	77
Генератор	A	65	95	65	95	65	95	65	95
<b>ВЕС</b>									
Рабочий вес (в стандартной комплектации)	кг	3270	3360	3630	3730	3750	3860	3970	4090
Макс. грузоподъемность	даН	3706	3706	3706	3706	4055	4055	4055	4055
<b>Опрокидывающие нагрузки на ковш (по ISO 8313)</b>									
Горизонтальный подъемник / машина расположена прямо	кг	2300	2413	2585	2688	2090 (1161)	2209 (1239)	2291 (1286)	2457 (1396)
Горизонтальный подъемник / машина повернута	кг	1879	1975	2118	2228	1760 (954)	1871 (1034)	1952 (1075)	2083 (1162)
<b>Опрокидывающие нагрузки на вилочный захват для поддонов (по ISO 8313)</b>									
Горизонтальный подъемник / машина расположена прямо	кг	2058	2159	2110	2203	1775 (1037)	1864 (1114)	1953 (1176)	2092 (1274)
Горизонтальный подъемник / машина повернута	кг	1700	1776	1774	1853	1494 (858)	1605 (930)	1664 (977)	1775 (1061)
<b>ДАННЫЕ ТРАНСПОРТНОГО СРЕДСТВА</b>									
Скорость движения (в дополнительной комплектации)	км/ч	0–20 (28)	0–20 (28)	0–20 (28)	0–20 (28)	0–20 (28)	0–20 (28)	0–20 (28)	0–20 (28)
Объем бака	л	55	55	55	55	75	75	75	75
Гидравлическое масло	л	65	65	65	65	65	65	65	65
<b>ГИДРАВЛИЧЕСКАЯ СИСТЕМА</b>									
<b>Гидравлическая система привода</b>									
Производительность	л/мин.	104	128,8	104	128,8	104	128,8	104	128,8
Рабочее давление	бар	450	445	450	445	450	445	450	445
<b>Рабочая гидравлика</b>									
Производительность	л/мин.	49,4	51,75	49,4	51,75	49,4	51,75	49,4	51,75
Рабочее давление	бар	210	210	210	210	235	235	235	235

Все технические данные в данном проспекте указаны для серийных моделей, испытанных в среднеевропейских условиях эксплуатации, и описывают их стандартные функции. Оборудование и его функциональные возможности, а также оснащение зависят от модели и опций продукта, равно как от действующих в данной стране норм страны-продавца. Иллюстрации могут содержать не упомянутые в тексте и не доступные в серийном производстве продукты. Описания, изображения, сведения о весе и технические характеристики не являются обязательными и соответствуют уровню техники на момент печати. Производитель сохраняет за собой право на внесение изменений в конструкцию, оснащение, оптическое оборудование и технику без предварительного уведомления в силу дальнейшего развития продукции. Если Вам требуются специальные функции, доступные только при использовании дополнительных узлов и/или условий применения, обратитесь к нам! Будем рады ответить на Ваши вопросы и обеспечим Вас справочной информацией о том, возможно ли наличие специальных функций и если да, то при каких условиях, предъявляемых к продукту и окружающим обстоятельствам. При возникновении сомнений касательно максимальной нагрузки и принципов работы нашей продукции в особых условиях, рекомендуем Вам провести пробные работы в безопасных окружающих условиях. Несмотря на максимальную внимательность при подготовке материалов, отклонения от иллюстраций или размеров, опечатки и неполнота текста не исключаются. Поэтому мы не несем ответственности за правильность и полноту наших сведений в данном проспекте. Мы гарантируем бесперебойную работу нашей продукции в рамках Общих условий заключения сделок. Производитель принципиально не несет ответственности по гарантии, выходящей за рамки условий, указанных в данном документе. Ответственность, превышающая обозначенную Общими условиями заключения сделок, исключена.









**WEIDEMANN**

Традиционная ориентировка на будущее. Лучшее в любое время.

HOFRAC®	Макс. мощность двигателя	Рабочий вес	Макс. опрокидывающая нагрузка ковша	Ширина в стандартной комплектации
1130 CX30	18,5 кВт	1530 кг	776 кг	850 мм
1140 CX30	18,5 кВт	1550 кг	798 кг	850 мм
1160 CC30	18,5 кВт	1910 кг	905 кг	1044 мм
1160 CC35	24,4 кВт	2060 кг	994 кг	1044 мм
1230 CX30	18,5 кВт	1920 кг	1064 кг	900 мм
1230 CX35	24,6 кВт	1950 кг	1126 кг	900 мм
1240 CX35 LP	24,4 кВт	1840 кг	1118 кг	970 мм
1240 CX35	24,6 кВт	2080 кг	1158 кг	970 мм
1250 CC35	24,6 кВт	2170 кг	1057 кг	1044 мм
1250 CX35	24,6 кВт	2290 кг	1262 кг	1044 мм
1250 CX35 кабина	24,6 кВт	2550 кг	1562 кг	1044 мм
1350 CC45	31,4 кВт	2550 кг	1689 кг	1044 мм
1350 CX45	31,4 кВт	2700 кг	1972 кг	1044 мм
1350 CX45 кабина	31,4 кВт	2870 кг	2083 кг	1044 мм
1370 CX50	35,7 кВт	2780 кг	1997 кг	1044 мм
1370 CX50 кабина	35,7 кВт	2880 кг	2120 кг	1044 мм
1770 CX50	35,7 кВт	2740 кг	1687 кг	1120 мм
1770 CX50 кабина	35,7 кВт	2950 кг	1856 кг	1120 мм
<b>КОЛЕСНЫЕ ПОГРУЗЧИКИ</b>				
2070 CX50 LP	35,7 кВт	3270 кг	2300 кг	1415 мм
2070 CX80 LP	58,0 кВт	3360 кг	2413 кг	1415 мм
2070 CX50	35,7 кВт	3630 кг	2585 кг	1415 мм
2070 CX80	58,0 кВт	3730 кг	2688 кг	1415 мм
3070 CX60 LP	45,0 кВт	4390 кг	2851 кг	1538 мм
3070 CX80 LP	58,0 кВт	4390 кг	2851 кг	1538 мм
3070 CX60	45,0 кВт	4660 кг	3009 кг	1580 мм
3070 CX80	58,0 кВт	4660 кг	3009 кг	1580 мм
4070 CX80 LP	58,0 кВт	5230 кг	3002 кг	1750 мм
4070 CX80	58,0 кВт	5480 кг	3356 кг	1750 мм
4070 CX100	74,5 кВт	5730 кг	3766 кг	1750 мм
8080 CX120	88,0 кВт	8400 кг	5400 кг	2240 мм
<b>ТЕЛЕСКОПИЧЕСКИЕ ПОГРУЗЧИКИ</b>				
2070 CX50 LP T	35,7 кВт	3750 кг	2090 кг	1415 мм
2070 CX80 LP T	58,0 кВт	3860 кг	2209 кг	1415 мм
2070 CX50 T	35,7 кВт	3970 кг	2291 кг	1415 мм
2070 CX80 T	58,0 кВт	4090 кг	2457 кг	1415 мм
3070 CX60 LP T	45,0 кВт	4910 кг	2634 кг	1538 мм
3070 CX80 LP T	58,0 кВт	4910 кг	2634 кг	1538 мм
3070 CX60 T	45,0 кВт	5210 кг	2713 кг	1580 мм
3070 CX80 T	58,0 кВт	5210 кг	2713 кг	1580 мм
4070 CX80 T	58,0 кВт	5580 кг	3315 кг	1750 мм
4070 CX100 T	74,5 кВт	5800 кг	3571 кг	1750 мм
T4512 CC35	22,6 кВт	2530 кг	1200 кг (полезная нагрузка)	1560 мм
T6025 CC70	50,0 кВт	4730 кг	2500 кг (полезная нагрузка)	1960 мм



**Высококачественное порошковое напыление.**  
Цель - качество надолго.  
Постоянство для всех.

**Совершенно честное качество.**  
Высококачественный материал с неиссякаемым запасом прочности.  
Это Weidemann.

