










WOOD/SERIES



-  CUTTING DISC TECHNOLOGY
-  ECO CHIPS
-  BIO DEGRADABLE LUBRICANT
-  PILOT SYSTEM
-  SILENT BLOCS
-  ELECTRIC CONTROL
-  270° ADJUSTABLE CHIMNEY
-  360° ROTATIVE TURNTABLE
-  FOLDING HOPPER

SIEMPRE LISTA PARA TRABAJAR



1- KUBOTA V2203 50 HP (37 kW) de 4 cilindros Motor diésel.

2- TRITURADORA COMPLETA QUE PUEDE GIRARSE 270°
Así, la tolva de carga siempre está allí, donde lo necesite.

3- CHASIS DE SERVICIO rápido y fácil acceso a todos los puntos de mantenimiento.

4- SISTEMA PILOTO Combinación de mando y control de la máquina.

5- CHASIS EN TÁNDEM (como opción).

DATOS TÉCNICOS

Código del producto	WS2050DT	Número de ejes / Peso admisible ejes en carretera	1 o 2 (Opción)/ 2000 kg o 2x1350 kg (Opción)
Motor	KUBOTA V2203	Dimensiones neumáticos	205R14C / 185 R14C
Potencia	50 CV / 37 kW	Depósito	50 L
Cilindrada motor	2197 cm ³ 4 Cyl.	Consumo	4,1 L/h
Carburante	Diesel	Chimenea orientable	270°
Embrague	Tensión de la correa	Altura salida chimenea	2680 mm
Cerramiento	Capotado de seguridad de resina de poliéster	Plataforma orientable	360°
Diámetro admisible	20 cm	Peso de la máquina	1990 kg
Diámetro del volante	810 mm	Dimensiones tolva (LxA)	1290 x 1540 mm
Peso del volante	218 kg	Altura carga tolva	870 mm
Cuchillas	2	L x A x A	4800 x 2000 x 2760 mm
Alimentadores	2		
Anchura alimentadores	310 mm		
Diámetro alimentadores	240 mm		