

16,00 mètres Téléscopique



162ATL / 162ATE



Modèle ATE
sur IVECO DAILY
Electrique 50c

162 ATE on carrier
IVECO DAILY
Electric 50c



162ATL sur Mercedes Sprinter
162ATL on Mercedes Sprinter



Panier à
ouverture
totale

Fully opening
basket

Cinématique
du bras offrant
une courbe de
travail unique

Kinematics of arm for
a unique working curve



Porteurs NISSAN CABSTAR
ou RENAULT MAXITY 3,5T
Equipped on NISSAN CABSTAR or RENAULT MAXITY 3t5

Stabilisation
dans le gabarit
du véhicule

Stabilisation
in the gauge

Caractéristiques techniques générales 162ATL / 162ATE

- Mise à l'aplomb par vérins suiveurs - *Plumbing jib by followers cylinders*
- Bras télescopique 1 élément + fourreau avec vérin de télescope à l'intérieur - *1 part telescopic system + telescopic pivot of the jack inside the arm*
- Bras articulé 4 éléments avec renvoi par biellettes - *4 part articulated system connected by rods*
- Tourelle mécano-soudée montée sur couronne d'orientation entraînée par un ensemble moteur - frein - *Mechanically - welded turret mounted on slewing ring driven by engine - break*
- Faux châssis mécano-soudé - *Mechanically - welded subframe*
- 4 stabilisateurs à commandes indépendantes manuelles sous plateau dans empattement droit - *4 separately and manually controlled stabilizers under subframe in the gauge*
- Plateau aluminium antidérapant - *Non-slip aluminium platform area*
- Mise à l'aplomb du panier par vérins suiveurs de fortes dimensions. Correction possible depuis le panier - *Plumbing basket by strong follower's cylinders. Correction possible from the basket*
- Arrêt d'urgence coup de poing au sol et en nacelle - *Emergency Stop/Start bottom in the basket and on the chassis*
- Pompe à main de secours. Manoeuvre de dépannage réalisable par une seule personne - *Hand pump on the chassis. Repair system made by one person*
- Indicateur de dévers permettant de travailler avec un dévers de 5% et une pente de 15% - *Tilt detector, works possible with tilt 5% and 15% slope*
- Voyant d'informations en cabine pour : stabs au sol, stabs en position transport, mise en service, signalisation, prise de mouvement enclenchée - *Light indicator in cabin: stab on the floor, stab in transport position, putting in service, signalling, PTO engaged*
- Commande arrêt/marche moteur en nacelle - *Stop/Start engine in the basket*
- Boîtier de commande en nacelle avec commande proportionnelle manipulateur - *Simultaneous proportional control in the basket*
- Accès plateau par marche pied dans porte à faux arrière - *Access to the platform area by step on the rear overhang*
- Compteur horaire - *Hour meter*
- Panier polyester à ouverture totale de grandes dimensions isolé à 2000V - *Fully opening large dimensions polyester basket insulating 2000V*
- Panier orientable hydraulique 2x60° - *Basket's hydraulic rotation 2x60°*

Performances

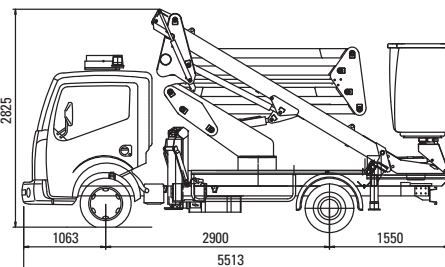
■ Hauteur de travail <i>Working height</i>	16,30 m
■ Hauteur de plancher <i>Platform height</i>	14,30 m
■ Déport de travail <i>Total outreach</i>	6,80 m
■ Charge en nacelle <i>Basket load</i>	200 kg / 2 pers.
■ Rotation tourelle <i>Turret rotation</i>	400°
■ Rotation panier <i>Basket rotation</i>	2 x 60°
■ Devers et pente autorisés <i>Authorized cant</i>	15% long. 5% lat.
■ Dimensions panier <i>Basket dimensions</i>	1350 x 780 x 1150 mm



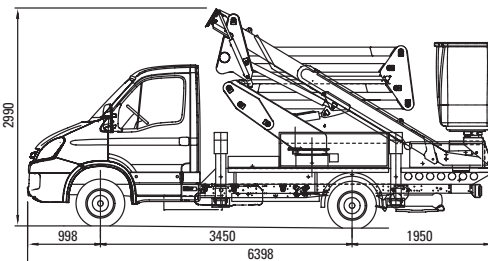
162ATLE sur porteur
NISSAN ATLEON 7,5T
162ATLE on NISSAN ATLEON 7,5T



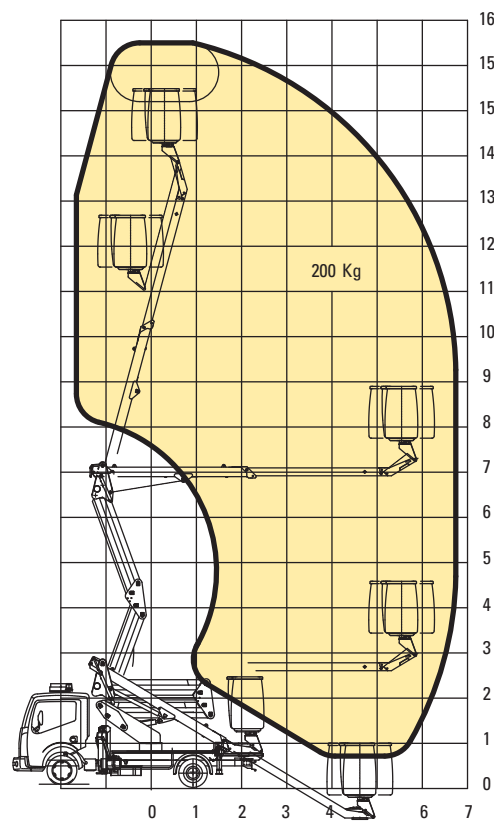
Stabilisateurs en H sur PL
*Outriggers in H position
on heavy truck*



162ATL sur porteur NISSAN CABSTAR 35.12
ou RENAULT MAXITY 120.35



162ATE sur porteur IVECO DAILY 3,5T



Courbe de travail - *Working curve* 162ATL



ZAC du Plateau - 54360 Flavigny sur Moselle
Tél. 33 (0)3 83 23 31 32 - Fax 33 (0)3 83 23 27 11
E-mail : commercial@france-eleveur.fr
www.france-eleveur.fr

Agence de Paris Ouest
CTE France
5 allée des Souches
78260 Achères
Tél. +33 (0)1 39 22 12 12

Agence de Paris Sud
2 rue du petit Paris
91220 Brétigny sur Orge
Tél. +33 (0)1 60 85 14 23

Agence de Marseille
ZI du Quintin - 5 rue des Canesteu
13300 Salon de Provence
Tél. +33 (0)4 90 59 36 27

Agence de Nantes
Sillon Levage
75 rue de Nantes
44360 Le Temple de Bretagne
Tél. 02 40 57 02 83

Agence de Laval
39 rue Etienne Lenoir
ZI des Touches 53000 Laval
Tél. 02 43 49 07 28

Agence de Toulouse
5 chemin de la Chasse
ZI en Jacca 31770 Colomiers
Tél. 05 34 35 83 50

Agence de Bordeaux
55 avenue Henry Vigneau
33700 Merignac
Tél. 05 56 05 84 84

Agence de Lens
ZI Haut de France n°1 - Bât. 6
9 rue Abbé Popieluszko
62970 Courcelles les Lens
Tél. 03 21 79 32 15

Agence de Lyon
ZAC Savoie Pierres Blanches
151 impasse de la Balme
69800 Saint-Priest
Tél. 04 37 25 33 90

France Elévateur Benelux
Parc industriel 5b
8587 Espierres
Tél. 32 (0)56 51 40 26

France Elévateur Allemagne
Pansastraße 38
04179 Leipzig
Tél. +49 (0) 341 / 30 88 95 - 0

Prestations SAV
et Maintenance
Consultez-nous

*Service and maintenance,
please contact us.*